

ODAŠILJAČI I VEZE d.o.o.
Ul. grada Vukovara 269 d
10 000 ZAGREB
OIB: 88150534338

POLUGODIŠNJI IZVJEŠTAJI

za razdoblje od 1.siječnja do 30.lipnja 2011.



U Zagrebu, kolovoz 2011.



SADRŽAJ:

FINANCIJSKA IZVJEŠĆA:

- Bilanca
- Račun dobiti i gubitka
- Izvješće o novčanom tijeku
- Izvješće o promjenama kapitala
- Bilješke

IZVJEŠĆE UPRAVE O STANJU DRUŠTVA

IZJAVA OSOBA ODGOVORNIH ZA SASTAVLJANJE FINANCIJSKIH IZVJEŠTAJA

Navedena izvješća usvojila je Uprava Društva dana 31. kolovoza 2011.

Izvješća ne podliježu reviziji niti uvidu u poslovanje.

Izvješća nisu razmatrana od strane Nadzornog i Revizorskog odbora.

Izvješća će biti, sukladno odredbama Zakona o tržištu kapitala, javno objavljena 31. kolovoza 2011.g.

Prilog 1.

Razdoblje izvještavanja:

01.01.2011.

do

30.06.2011.

Tromjesečni financijski izvještaj poduzetnika TFI-POD

Matični broj (MB): 0162042

Matični broj subjekta (MBS): 080428338

Osobni identifikacijski broj (OIB): 88150534338

Tvrtka izdatelja: ODAŠILJAČI I VEZE d.o.o.

Poštanski broj i mjesto: 10000 ZAGREB

Ulica i kućni broj: ULICA GRADA VUKOVARA 269d

Adresa e-pošte: nada.vicic@oiv.hr

Internet adresa: www.oiv.hr

Šifra i naziv općine/grada: 133 ZAGREB

Šifra i naziv županije: 21 GRAD ZAGREB

Broj zaposlenih: 303

(krajem izvještajnog razdoblja)

Konsolidirani izvještaj: NE

Šifra NKD-a: 6120

Tvrtke subjekata konsolidacije (prema MSFI):

Sjedište:

MB:

Knjigovodstveni servis:

Osoba za kontakt: NADA VIČIĆ

(unosi se samo prezime i ime osobe za kontakt)

Telefon: 01/6186 050

Telefaks: 01/6186 011

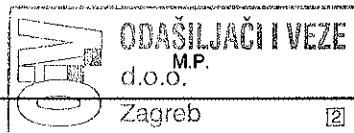
Adresa e-pošte: nada.vicic@oiv.hr

Prezime i ime: KULIŠIĆ DENIS NIKOLA

(osoba ovlaštene za zastupanje)

Dokumentacija za objavu:

1. Financijski izvještaji (bilanca, račun dobiti i gubitka, izvještaj o novčanom tijeku, izvještaj o promjenama kapitala i bilješke uz financijske izvještaje)
2. Međuzvještaj posloводства,
3. Izjavu osoba odgovornih za sastavljanje izvještaja izdatelja.



(potpis osobe ovlaštene za zastupanje)

RAČUN DOBITI I GUBITKA
u razdoblju od 01.01.2011. do 30.06.2011.

Obveznik: ODAŠILJAČI I VEZE d.o.o.

Naziv pozicije	AOP oznaka	Prethodno razdoblje		Tekuće razdoblje	
		Kumulativno	Tromjese čje	Kumulativno	Tromjesečje
1	2	3	4	5	6
I. POSLOVNI PRIHODI (112+113)	111	145.982.684	0	125.366.793	0
1. Prihodi od prodaje	112	142.271.181		122.453.543	
2. Ostali poslovni prihodi	113	3.711.503		2.913.250	
II. POSLOVNI RASHODI (115+116+120+124+125+126+129+130)	114	119.497.774	0	108.449.605	0
1. Promjene vrijednosti zaliha proizvodnje u tijeku i gotovih proizvoda	115				
2. Materijalni troškovi (117 do 119)	116	52.551.604	0	41.392.819	0
a) Troškovi sirovina i materijala	117	13.236.240		9.334.353	
b) Troškovi prodane robe	118	160.994		10.133	
c) Ostali vanjski troškovi	119	39.154.370		32.048.333	
3. Troškovi osoblja (121 do 123)	120	27.515.313	0	26.944.739	0
a) Neto plaće i nadnice	121	14.997.233		15.346.517	
b) Troškovi poreza i doprinosa iz plaća	122	8.500.573		7.673.011	
c) Doprinosi na plaće	123	4.017.507		3.925.211	
4. Amortizacija	124	27.201.816		29.511.060	
5. Ostali troškovi	125	11.725.718		9.558.838	
6. Vrijednosno usklađivanje (127+128)	126	0	0	952.205	0
a) dugotrajne imovine (osim financijske imovine)	127				
b) kratkotrajne imovine (osim financijske imovine)	128			952.205	
7. Rezerviranja	129				
8. Ostali poslovni rashodi	130	503.323		89.944	
III. FINANCIJSKI PRIHODI (132 do 136)	131	2.292.921	0	7.732.595	0
1. Kamate, tečajne razlike, dividende i slični prihodi iz odnosa s	132				
2. Kamate, tečajne razlike, dividende, slični prihodi iz odnosa s	133	2.198.874		7.732.595	
3. Dio prihoda od pridruženih poduzetnika i sudjelujućih interesa	134				
4. Nerealizirani dobiti (prihodi) od financijske imovine	135				
5. Ostali financijski prihodi	136	94.047			
IV. FINANCIJSKI RASHODI (138 do 141)	137	7.386.360	0	8.470.395	0
1. Kamate, tečajne razlike i drugi rashodi s povezanim poduzetnicima	138				
2. Kamate, tečajne razlike i drugi rashodi iz odnosa s nepovezanim	139	7.295.169		8.224.131	
3. Nerealizirani gubici (rashodi) od financijske imovine	140				
4. Ostali financijski rashodi	141	90.191		246.264	
V. UDIO U DOBITI OD PRIDRUŽENIH PODUZETNIKA	142				
VI. UDIO U GUBITKU OD PRIDRUŽENIH PODUZETNIKA	143				
VII. IZVANREDNI - OSTALI PRIHODI	144				
VIII. IZVANREDNI - OSTALI RASHODI	145				
IX. UKUPNI PRIHODI (111+131+142 + 144)	146	148.275.605	0	133.099.388	0
X. UKUPNI RASHODI (114+137+143 + 145)	147	126.883.134	0	116.920.000	0
XI. DOBIT ILI GUBITAK PRIJE OPOREZIVANJA (146-147)	148	21.392.471	0	16.179.388	0
1. Dobit prije oporezivanja (146-147)	149	21.392.471	0	16.179.388	0
2. Gubitak prije oporezivanja (147-146)	150	0	0	0	0
XII. POREZ NA DOBIT	151	1.822.155		740.405	
XIII. DOBIT ILI GUBITAK RAZDOBLJA (148-151)	152	19.570.316	0	15.438.983	0
1. Dobit razdoblja (149-151)	153	19.570.316	0	15.438.983	0
2. Gubitak razdoblja (151-148)	154	0	0	0	0
DODATAK RDG-u (popunjava poduzetnik koji sastavlja konsolidirani financijski izvještaj)					
XIV. DOBIT ILI GUBITAK RAZDOBLJA					
1. Pripisana imateljima kapitala matice	155				
2. Pripisana manjinskom interesu	156				
IZVJEŠTAJ O OSTALOJ SVEOBUHVAATNOJ DOBITI (popunjava poduzetnik obveznik primjene MSFI-a)					
I. DOBIT ILI GUBITAK RAZDOBLJA (= 152)	157				
II. OSTALA SVEOBUHVAATNA DOBIT/GUBITAK PRIJE POREZA (159 do 165)	158	0	0	0	0
1. Tečajne razlike iz preračuna inozemnog poslovanja	159				
2. Promjene revalorizacijskih rezervi dugotrajne materijalne i	160				
3. Dobit ili gubitak s osnove ponovnog vrednovanja financijske	161				
4. Dobit ili gubitak s osnove učinkovite zaštite novčanog toka	162				
5. Dobit ili gubitak s osnove učinkovite zaštite neto ulaganja u inozemstvu	163				
6. Udio u ostaloj sveobuhvatnoj dobiti/gubitku pridruženih poduzetnika	164				
7. Aktuarski dobiti/gubici po planovima definiranih primanja	165				
III. POREZ NA OSTALU SVEOBUHVAATNU DOBIT RAZDOBLJA	166				
IV. NETO OSTALA SVEOBUHVAATNA DOBIT ILI GUBITAK	167	0	0	0	0
V. SVEOBUHVAATNA DOBIT ILI GUBITAK RAZDOBLJA (157+167)	168	0	0	0	0
DODATAK izvještaju o ostaloj sveobuhvatnoj dobiti (popunjava poduzetnik koji sastavlja konsolidirani financijski izvještaj)					
VI. SVEOBUHVAATNA DOBIT ILI GUBITAK RAZDOBLJA					
1. Pripisana imateljima kapitala matice	169				
2. Pripisana manjinskom interesu	170				

BILANCA
stanje na dan 30.06.2011.

Obveznik: ODASILJACI I VEZE d.o.o.			
Naziv pozicije	AOP oznaka	Prethodno razdoblje	Tekuće razdoblje
1	2	3	4
A) POTRAŽIVANJA ZA UPISANI A NEUPLAĆENI KAPITAL	001		
B) DUGOTRAJNA IMOVINA (003+010+020+029+033)	002	461.570.440	432.216.686
I. NEMATERIJALNA IMOVINA (004 do 009)	003	5.375.538	3.295.395
1. Izdaci za razvoj	004		
2. Koncesije, patenti, licencije, robne i uslužne marke, softver i ostala prava	005	5.375.538	3.295.395
3. Goodwill	006		
4. Predujmovi za nabavu nematerijalne imovine	007		
5. Nematerijalna imovina u pripremi	008		
6. Ostala nematerijalna imovina	009		
II. MATERIJALNA IMOVINA (011 do 019)	010	454.181.236	427.084.296
1. Zemljište	011	16.604.797	16.721.167
2. Građevinski objekti	012	112.350.717	108.707.403
3. Postrojenja i oprema	013	288.454.137	275.137.322
4. Alati, pogonski inventar i transportna imovina	014	9.616.168	7.949.356
5. Biološka imovina	015		
6. Predujmovi za materijalnu imovinu	016	4.206.834	
7. Materijalna imovina u pripremi	017	22.924.444	18.544.909
8. Ostala materijalna imovina	018	24.139	24.139
9. Ulaganje u nekretnine	019		
III. DUGOTRAJNA FINACIJSKA IMOVINA (021 do 028)	020	2.013.666	1.836.995
1. Udjeli (dionice) kod povezanih poduzetnika	021		
2. Dani zajmovi povezanim poduzetnicima	022		
3. Sudjelujući interesi (udjeli)	023		
4. Zajmovi dani poduzetnicima u kojima postoje sudjelujući interesi	024		
5. Ulaganja u vrijednosne papire	025		
6. Dani zajmovi, depoziti i slično	026	2.013.666	1.836.995
7. Ostala dugotrajna financijska imovina	027		
8. Ulaganja koja se obračunavaju metodom udjela	028		
IV. POTRAŽIVANJA (030 do 032)	029	0	0
1. Potraživanja od povezanih poduzetnika	030		
2. Potraživanja po osnovi prodaje na kredit	031		
3. Ostala potraživanja	032		
V. ODGOĐENA POREZNA IMOVINA	033		
C) KRATKOTRAJNA IMOVINA (035+043+050+058)	034	156.536.998	119.603.507
I. ZALIHE (036 do 042)	035	29.374.608	26.390.477
1. Sirovine i materijal	036	29.151.977	25.659.982
2. Proizvodnja u tijeku	037		
3. Gotovi proizvodi	038		
4. Trgovačka roba	039	35.903	33.213
5. Predujmovi za zalihe	040	186.728	697.282
6. Dugotrajna imovina namijenjena prodaji	041		
7. Biološka imovina	042		
II. POTRAŽIVANJA (044 do 049)	043	101.412.797	86.848.813
1. Potraživanja od povezanih poduzetnika	044		
2. Potraživanja od kupaca	045	100.556.287	85.005.926
3. Potraživanja od sudjelujućih poduzetnika	046		
4. Potraživanja od zaposlenika i članova poduzetnika	047	162.161	105.407
5. Potraživanja od države i drugih institucija	048	694.349	1.735.480
6. Ostala potraživanja	049		
III. KRATKOTRAJNA FINACIJSKA IMOVINA (051 do 057)	050	16.737.355	220.449
1. Udjeli (dionice) kod povezanih poduzetnika	051		
2. Dani zajmovi povezanim poduzetnicima	052		
3. Sudjelujući interesi (udjeli)	053		
4. Zajmovi dani poduzetnicima u kojima postoje sudjelujući interesi	054		
5. Ulaganja u vrijednosne papire	055		
6. Dani zajmovi, depoziti i slično	056	16.737.355	220.449
7. Ostala financijska imovina	057		
IV. NOVAC U BANCII BLAGAJNI	058	9.012.238	6.145.768
D) PLAĆENI TROŠKOVI BUDUĆEG RAZDOBLJA I OBRAČUNATI PRIHODI	059	3.345.677	5.827.600
E) UKUPNO AKTIVA (001+002+034+059)	060	621.453.115	557.647.793
F) IZVANBILANČNI ZAPISI	061	314.179.417	238.006.678

PASIVA			
A) KAPITAL I REZERVE (063+064+065+071+072+075+078)	062	233.691.206	232.827.746
I. TEMELJNI (UPISANI) KAPITAL	063	138.568.200	138.568.200
II. KAPITALNE REZERVE	064		
III. REZERVE IZ DOBITI (066+067-068+069+070)	065	3.069.927	3.491.284
1. Zakonske rezerve	066		
2. Rezerve za vlastite dionice	067		
3. Vlastite dionice i udjeli (odbitna stavka)	068		
4. Statutarne rezerve	069		
5. Ostale rezerve	070	3.069.927	3.491.284
IV. REVALORIZACIJSKE REZERVE	071		
V. ZADRŽANA DOBIT ILI PRENESENI GUBITAK (073-074)	072	67.323.499	75.329.280
1. Zadržana dobit	073	67.323.499	75.329.280
2. Preneseni gubitak	074		
VI. DOBIT ILI GUBITAK POSLOVNE GODINE (076-077)	075	24.729.580	15.438.982
1. Dobit poslovne godine	076	24.729.580	15.438.982
2. Gubitak poslovne godine	077		
VII. MANJINSKI INTERES	078		
B) REZERVIRANJA (080 do 082)	079	3.089.175	1.590.954
1. Rezerviranja za mirovine, otpremnine i slične obveze	080	3.089.175	1.590.954
2. Rezerviranja za porezne obveze	081		
3. Druga rezerviranja	082		
C) DUGOROČNE OBVEZE (084 do 092)	083	246.078.195	234.517.117
1. Obveze prema povezanim poduzetnicima	084		
2. Obveze za zajmove, depozite i slično	085	787.964	657.717
3. Obveze prema bankama i drugim financijskim institucijama	086	143.255.313	132.586.167
4. Obveze za predujmove	087	1.946.500	1.436.346
5. Obveze prema dobavljačima	088	635.522	256.200
6. Obveze po vrijednosnim papirima	089	99.472.830	99.580.687
7. Obveze prema poduzetnicima u kojima postoje sudjelujući interesi	090		
8. Ostale dugoročne obveze	091		
9. Odgođena porezna obveza	092		
D) KRATKOROČNE OBVEZE (094 do 105)	093	138.585.967	88.703.403
1. Obveze prema povezanim poduzetnicima	094		
2. Obveze za zajmove, depozite i slično	095		
3. Obveze prema bankama i drugim financijskim institucijama	096	12.289.620	5.917.981
4. Obveze za predujmove	097	45.879	1.347.625
5. Obveze prema dobavljačima	098	85.775.929	56.535.857
6. Obveze po vrijednosnim papirima	099		
7. Obveze prema poduzetnicima u kojima postoje sudjelujući interesi	100		
8. Obveze prema zaposlenicima	101	2.787.974	3.007.283
9. Obveze za poreze, doprinose i slična davanja	102	9.262.010	5.329.860
10. Obveze s osnove udjela u rezultatu	103		
11. Obveze po osnovi dugotrajne imovine namijenjene prodaji	104		
12. Ostale kratkoročne obveze	105	28.424.555	16.564.797
E) ODGOĐENO PLAĆANJE TROŠKOVA I PRIHOD BUDUĆEGA RAZDOBLJA	106	8.573	8.573
F) UKUPNO – PASIVA (062+079+083+093+106)	107	621.453.116	557.647.793
G) IZVANBILANČNI ZAPISI	108	314.179.417	238.008.878
DODATAK BILANCI (popunjava poduzetnik koji sastavlja konsolidirani financijski izvještaj)			
A) KAPITAL I REZERVE			
1. Pripisano imateljima kapitala matice	109		
2. Pripisano manjinskom interesu	110		

Napomena 1.: Dodatak bilanci popunjavaju poduzetnici koji sastavljaju konsolidirane financijske izvještaje.

IZVJEŠTAJ O NOVČANOM TIJEKU - Indirektna metoda
u razdoblju 1.1. 2011. do 30.06.2011.

Obveznik: ODAŠILJAČI I VEZE d.o.o.			
Naziv pozicije	AOP oznaka	Prethodno razdoblje	Tekuće razdoblje
1	2	3	4
NOVČANI TIJEK OD POSLOVNIH AKTIVNOSTI			
1. Dobit prije poreza	001	21.392.471	16.179.387
2. Amortizacija	002	27.201.816	29.511.060
3. Povećanje kratkoročnih obveza	003	5.898.812	80.012
4. Smanjenje kratkotrajnih potraživanja	004		241.354
5. Smanjenje zaliha	005	2.600.255	1.178.033
6. Ostalo povećanje novčanog tijeka	006	3.740.450	3.842.302
I. Ukupno povećanje novčanog tijeka od poslovnih aktivnosti (001 do 006)	007	60.833.804	51.032.148
1. Smanjenje kratkoročnih obveza	008	24.163.059	31.685.077
2. Povećanje kratkotrajnih potraživanja	009	31.290.780	13.451.400
3. Povećanje zaliha	010		
4. Ostalo smanjenje novčanog tijeka	011	4.361.543	2.241.480
II. Ukupno smanjenje novčanog tijeka od poslovnih aktivnosti (008 do 011)	012	59.815.382	47.377.957
A1) NETO POVEĆANJE NOVČANOG TIJEKA OD POSLOVNIH	013	1.018.422	3.654.191
A2) NETO SMANJENJE NOVČANOG TIJEKA OD POSLOVNIH	014	0	0
NOVČANI TIJEK OD INVESTICIJSKIH AKTIVNOSTI			
1. Novčani primici od prodaje dugotrajne materijalne i nematerijalne imovine	015		
2. Novčani primici od prodaje vlasničkih i dužničkih instrumenata	016		
3. Novčani primici od kamata	017		
4. Novčani primici od dividendi	018		
5. Ostali novčani primici od investicijskih aktivnosti	019	31.818.306	32.294.387
III. Ukupno novčani primici od investicijskih aktivnosti (015 do 019)	020	31.818.306	32.294.387
1. Novčani izdaci za kupnju dugotrajne materijalne i nematerijalne imovine	021	39.128.889	12.510.644
2. Novčani izdaci za stjecanje vlasničkih i dužničkih financijskih instrumenata	022		
3. Ostali novčani izdaci od investicijskih aktivnosti	023		
IV. Ukupno novčani izdaci od investicijskih aktivnosti (021 do 023)	024	39.128.889	12.510.644
B1) NETO POVEĆANJE NOVČANOG TIJEKA OD INVESTICIJSKIH	025	0	19.783.743
B2) NETO SMANJENJE NOVČANOG TIJEKA OD INVESTICIJSKIH	026	7.308.583	0
NOVČANI TIJEK OD FINACIJSKIH AKTIVNOSTI			
1. Novčani primici od izdavanja vlasničkih i dužničkih financijskih instrumenata	027		
2. Novčani primici od glavnice kredita, zadužnica, pozajmica i drugih posudbi	028	41.335.353	
3. Ostali primici od financijskih aktivnosti	029		
V. Ukupno novčani primici od financijskih aktivnosti (027 do 029)	030	41.335.353	0
1. Novčani izdaci za otplatu glavnice kredita i obveznica	031	27.483.412	20.478.584
2. Novčani izdaci za isplatu dividendi	032		
3. Novčani izdaci za financijski najam	033	373.642	
4. Novčani izdaci za otkup vlastitih dionica	034		
5. Ostali novčani izdaci od financijskih aktivnosti	035	3.625.000	737.800
VI. Ukupno novčani izdaci od financijskih aktivnosti (031 do 035)	036	31.482.054	21.216.384
C1) NETO POVEĆANJE NOVČANOG TIJEKA OD FINACIJSKIH	037	9.853.299	0
C2) NETO SMANJENJE NOVČANOG TIJEKA OD FINACIJSKIH	038	0	21.216.384
Ukupno povećanje novčanog tijeka (013 – 014 + 025 – 026 + 037 – 038)	039	3.563.138	2.221.550
Ukupno smanjenje novčanog tijeka (014 – 013 + 026 – 025 + 038 – 037)	040	0	0
Novac i novčani ekvivalenti na početku razdoblja	041	5.754.832	3.924.218
Povećanje novca i novčanih ekvivalenata	042	3.563.138	2.221.550
Smanjenje novca i novčanih ekvivalenata	043		
Novac i novčani ekvivalenti na kraju razdoblja	044	9.317.970	6.145.768

IZVJEŠTAJ O PROMJENAMA KAPITALA

za razdoblje od **1.1.2011** do **30.6.2011**

Naziv pozicije	AOP oznaka	Prethodna godina	Tekuća godina
1	2	3	4
1. Upisani kapital	001	138.568.200	138.568.200
2. Kapitalne rezerve	002		
3. Rezerve iz dobiti	003	3.069.927	3.491.284
4. Zadržana dobit ili preneseni gubitak	004	67.323.499	75.329.280
5. Dobit ili gubitak tekuće godine	005	19.570.317	15.438.982
6. Revalorizacija dugotrajne materijalne imovine	006		
7. Revalorizacija nematerijalne imovine	007		
8. Revalorizacija financijske imovine raspoložive za prodaju	008		
9. Ostala revalorizacija	009		
10. Ukupno kapital i rezerve (AOP 001 do 009)	010	228.531.943	232.827.746
11. Tečajne razlike s naslova neto ulaganja u inozemno poslovanje	011		
12. Tekući i odgođeni porezi (dio)	012		
13. Zaštita novčanog tijeka	013		
14. Promjene računovodstvenih politika	014		
15. Ispravak značajnih pogrešaka prethodnog razdoblja	015		
16. Ostale promjene kapitala	016		
17. Ukupno povećanje ili smanjenje kapitala (AOP 011 do 016)	017	0	0
17 a. Pripisano imateljima kapitala matice	018		
17 b. Pripisano manjinskom interesu	019		

Stavke koje umanjuju kapital upisuju se s negativnim predznakom

Podaci pod AOP oznakama 001 do 009 upisuju se kao stanje na datum bilance

ODAŠILJAČI I VEZE d.o.o.
Ulica Grada Vukovara 269 d, Zagreb

**BILJEŠKE UZ FINANCIJSKA IZVJEŠĆA
NA DAN
30. LIPNJA 2011. GODINE**

ODAŠILJAČI I VEZE d.o.o., Zagreb

S A D R Ž A J

	<u>Stranica</u>
FINANCIJSKI IZVJEŠTAJI	
Račun dobiti i gubitka od 1.1.2011. do 30.6.2011. g.	3
Bilanca na dan 30. lipnja 2011. g.	4 - 5
Izvještaj o promjenama kapitala u 2011. godini	6
Izvještaj o novčanom toku na dan 30. lipnja 2011.g. - neizravna metoda	7
BILJEŠKE UZ FINANCIJSKE IZVJEŠTAJE	8 - 25

Račun dobiti i gubitka od 1.1. do 30.6.2011. g.

Veza MSFI/MRS	P O Z I C I J A	Bilješka	06-2011
			HRK'000
MRS 1.,18.	POSLOVNI PRIHODI	4.	
	Prihodi od prodaje u zemlji	4.a)	119.419
	Prihodi od prodaje u inozemstvu	4.b)	3.034
	Ostali prihodi	4.c)	2.914
	Ukupno poslovni prihodi		125.367
MRS 1.	POSLOVNI RASHODI	6.	
MRS 2.	Nabavna vrijednost prodane trgovačke robe	6.a)	(10)
	Troškovi materijala i energije	6.b)	(9.334)
	Troškovi usluga	6.c)	(32.048)
MRS 19.	Troškovi osoblja	6.d)	(26.944)
MRS 16., 38.	Amortizacija	6.e)	(29.511)
	Ispravak vrijednosti potraživanja	6.f)	(952)
	Ostali troškovi poslovanja	6.g)	(9.651)
	Ukupno poslovni rashodi		(108.450)
MRS 1.	DOBIT IZ REDOVNIH AKTIVNOSTI		16.917
	FINANCIJSKI PRIHODI	5.	
	Prihodi od kamata		7.681
MRS 21.	Prihodi od tečajnih razlika		51
	Ostali financijski prihodi		0
	Ukupno financijski prihodi		7.732
MRS 1.	FINANCIJSKI RASHODI	7.	
MRS 23.	Rashodi od kamata		(8.224)
MRS 21.	Rashodi od tečajnih razlika		(246)
	Ostali financijski rashodi		0
	Ukupno financijski rashodi		(8.470)
	GUBITAK IZ FINANCIJSKIH AKTIVNOSTI		(738)
	UKUPNI PRIHODI		133.099
	UKUPNI RASHODI		(116.920)
	Dobit prije oporezivanja		16.179
MRS 12.	Porez na dobit	8.	740
MRS 1.	DOBIT TEKUĆE GODINE		15.439

Bilanca na dan 30. lipnja 2011. g.

Veza MSFI/MRS	P O Z I C I J A	Bilješka	06-2011 HRK'000
	IMOVINA		
<i>MRS 1.</i>	Dugotrajna imovina		
<i>MRS 16.</i>	Nekretnine, postrojenja i oprema	9.	427.085
<i>MRS 38.</i>	Nematerijalna imovina	10.	3.295
<i>MRS 39.</i>	Financijska imovina	11.	258
<i>MSFI 7. , MRS 1.</i>	Potraživanja	12.	<u>1.579</u>
	Ukupno dugotrajna imovina		<u>432.217</u>
<i>MRS 1.</i>	Kratkotrajna imovina		
<i>MRS 2.</i>	Zalihe	13.	25.693
<i>MRS 1.</i>	Potraživanja od kupaca	14.	85.006
<i>MRS 1.</i>	Potraživanja od države	15.	1.742
<i>MRS 1.</i>	Ostala kratkotrajna potraživanja	16.	691
<i>MRS 1.</i>	Potraživanja od zaposlenika	17.	105
<i>MRS 1.</i>	Plaćeni troškovi i obračunati prihodi	18.	5.828
<i>MSFI 7. , MRS 1</i>	Financijska imovina	19.	220
	Novac	20.	<u>6.146</u>
	Ukupno kratkotrajna imovina		<u>125.431</u>
	UKUPNA AKTIVA		<u>557.648</u>
<i>MRS 37.</i>	Izvanbilančni zapisi	31.	<u>238.007</u>

Bilanca na dan 30. lipnja 2011. g.

Veza MSFI/MRS	P O Z I C I J A	Bilješka	06-2011 HRK'000
	KAPITAL I OBVEZE	21.	
MRS 1.	Kapital		
	Upisani kapital		138.568
	Rezerve		3.492
	Zadržana dobit		75.329
	Dobit tekuće godine		15.439
	Ukupno kapital		232.828
MRS 1.	Dugoročne obveze		
MRS 37.	Dugoročna rezerviranja	22.	1.591
MSFI 7. , MRS 1.	Dugoročne obveze	23.	234.517
	Ukupno dugoročne obveze		236.108
MRS 1.	Kratkoročne obveze		
MSFI 7. , MRS 1.	Obveze prema dobavljačima	24.	56.504
	Obveze za primljene predujmove	25.	1.200
	Obv.za poreze i doprinose	26.	5.330
MRS 19.	Obveze prema zaposlenima	27.	3.007
MSFI 7. , MRS 1.	Obveze po kratkoročnim kreditima	28.	5.918
	Obračunati troškovi i odgođeni prihodi	29.	8
	Ostale kratkoročne obveze	30.	16.745
	Ukupno kratkoročne obveze		88.712
	UKUPNA PASIVA		557.648
MRS 37.	Izvanbilančni zapisi	31.	238.007

Izveštaj o promjenama kapitala u 2011. g.

O P I S	Upisani kapital	Ostale rezerve	Revalorizac. rezerve	Zadržana dobit pripisana vlasnicima matice	Dobit tekuće godine	UKUPNO
	HRK'000	HRK'000	HRK'000	HRK'000	HRK'000	HRK'000
Stanje 31. prosinca 2009. godine	138.568	2.512		56.720	11.162	208.962
Raspored dobiti 2009. godine	0	558	0	0	(558)	0
Prijenos dobiti u zadržanu dobit	0	0	0	10.604	(10.604)	0
Dobit tekuće godine	0	0	0	0	8.427	8.427
Stanje 31. prosinca 2010. godine	138.568	3.070	0	67.323	8.427	217.389
Raspored dobiti 2010. godine	0	422	0	0	(421)	0
Prijenos dobiti u zadržanu dobit	0	0	0	8.006	(8.006)	0
Dobit tekuće godine	0	0	0	0	15.439	15.439
Stanje 30. lipanj 2011. godine	138.568	3.492	0	75.329	15.439	232.828
Veza MSFI/MRS	MRS 1.	MRS 1.	MRS 1.	MRS 1.	MRS 1.	

Izvještaj o novčanom toku na dan 30.lipanja 2011.g. - neizravna metoda

Veza MSFI/MRS	P O Z I C I J A	Bilješka	6-2010. HRK'000
MRS 1., 7.			
	<u>Novčani tokovi iz poslovnih aktivnosti</u>		
	Dobit iz redovnog poslovanja		16.917
	Promjene na kapitalu - neto	21.	0
	Amortizacija	6.d)	29.511
	Smanjenje/povećanje dugoročnih rezerviranja	22.	(1.351)
	Porez na dobit	8.	(740)
	Smanjenje dugotrajnih potraživanja	12.	(91)
	Smanjenje zaliha	13.	1.178
	Povećanje potraživanja od kupaca	14.	(12.749)
	Povećanje/smanjenje potraživanja od države	15.	241
	Povećanje/smanjenje potraživanja od zaposlenika	16.	(49)
	Smanjenje/povećanje ostalih kratkotrajnih potraživanja	17.	(653)
	Povećanje plaćenih troškova i obračunatih prihoda	18.	3.105
	Smanjenje/povećanje obveza prema dobavljačima	24.	(3.144)
	Povećanje obveza za primljene predujmove	25.	(1.709)
	Smanjenje/povećanje obveza za poreze i doprinose	26.	(625)
	Povećanje/smanjenje obveza prema zaposlenima	27.	80
	Smanjenje ostalih kratkoročnih obveza	30.	(26.208)
	Povećanje/smanjenje obračunatih troškova i odgođenih prihoda	29.	(59)
	<i>Neto novčani tokovi iz poslovnih aktivnosti</i>		<u>3.654</u>
	<u>Novčani tokovi iz investicijskih aktivnosti</u>		
	Nabava materijalne i nematerijalne imovine	9., 10.	(12.511)
	Ostale promjene na materijalnoj i nematerijalnoj imovini	9., 10.	
	Sadašnja vrijednost prodane i rashodovane imovine	9., 10.	9
	Povećanje/smanjenje dugotrajne financijske imovine	11.	
	Smanjenje/povećanje kratkotrajne financijske imovine	19.	32.286
	<i>Neto novčani tokovi iz investicijskih aktivnosti</i>		<u>19.784</u>
	<u>Novčani tokovi iz financijskih aktivnosti</u>		
	Gubitak iz financijskih aktivnosti		(738)
	Povećanje/smanjenje dugoročnih financijskih obveza	23.	(15.014)
	Smanjenje/povećanje kratkoročnih financijskih obveza	28.	(5.464)
	<i>Neto novčani tokovi iz financijskih aktivnosti</i>		<u>(21.216)</u>
	NETO POVEĆANJE NOVCA I NOVČANIH EKVIVALENATA		<u>2.222</u>
	NOVAC I NOVČANI EKVIVALENTI NA DAN 1. SIJEČNJA	20.	3.924
	NOVAC I NOVČANI EKVIVALENTI NA DAN 30. LIPNJA	20.	6.146
	POVEĆANJE NOVCA I NOVČANIH EKVIVALENATA		<u>2.222</u>

1. OPĆI PODACI O DRUŠTVU

1.1. Pravni okvir, djelatnost i zaposlenici

Trgovački sud u Zagrebu upisao je dana 18. travnja 2002. godine pod broj TT-02/5744-2, MBS 080428338, OIB 88150534338, osnivanje Društva s ograničenom odgovornošću nastalog diobom (podjelom iz Hrvatske radiotelevizije), pod nazivom Odašiljači i veze d.o.o., Zagreb. Sjedište Društva je u Zagrebu, Ulica Grada Vukovara 269d, Zagreb.

Upisani temeljni kapital iznosi 138.568 tisuća kuna i sastoji se od jednog temeljnog uloga, a jedini osnivač Društva je Republika Hrvatska.

Društvo je registrirano za obavljanje slijedećih djelatnosti:

- prijenos i odašiljanje radijskih i drugih programa za račun drugih,
- najam prijenosnih vodova, repetitora, odašiljača i antenskih sustava za prijenos i odašiljanje radijskih i televizijskih programa,
- tržišne telekomunikacijske usluge u nepokretnoj mreži,
- tržišne telekomunikacijske usluge s uporabom radio frekvencijskog spektra,
- ostale tržišne komunikacijske usluge,
- usluge montaže i održavanja telekomunikacijske opreme,
- uvoz, prodaja i iznajmljivanje radijskih postaja,
- kupnja i prodaja roba,
- trgovačko posredovanje na domaćem i inozemnom tržištu,
- zastupanje inozemnih tvrtki,
- izrada nacrti (projektiranje) i obavljanje nadzora u svezi s gradnjom i postavljanjem telekomunikacijskih objekata,
- izrada projekata iz područja elektrike i elektronike,
- atestiranje telekomunikacijske opreme
- elektroinstalacijski radovi
- ostali instalacijski radovi
- mjerenje uzemljenja i atestiranje uzemljenja

Opći podaci o zaposlenicima:

Broj i kvalifikacijska struktura zaposlenih na 31. prosinca 2010. godine i 30. lipnja 2011. godine prikazana je kako slijedi:

Kvalifikacijska struktura	Broj zaposlenika 31.12.2010.		Broj zaposlenika 30.06.2011.	
		Udjel %		Udjel %
Mr	6	2,0	5	1,7
VSS	125	41,3	129	42,6
VŠS	29	9,2	27	8,9
KV	12	3,3	8	2,6
SSS	143	43,9	133	43,9
PKV	1	0,3	1	0,3
NSS	0	0	0	0
UKUPNO	316	100,0	303	100,0

Planirani broj zaposlenika na dan 31.12.2011. godine je 305, a stvarni broj 30.06.2011. je 303. Od ukupnog broja zaposlenika, 18 je u radnom odnosu na određeno i 285 na neodređeno vrijeme.

Tijekom prvog polugodišta 2011. godine, radni odnos raskinut je sa 18 zaposlenika, i to kod većeg dijela iz poslovno uvjetovanih razloga. Prosječan staž zaposlenih je 17 godina, a prosječna dob 41 godina. Od ukupnog broja zaposlenih 15% su žene.

1.2. Tijela Društva

Tijela Društva su Skupština, Nadzorni odbor i Uprava.

Republika Hrvatska kao osnivač ostvaruje svoja prava u Skupštini preko Vlade Republike Hrvatske.

Nadzorni odbor sastoji se od pet članova. Četiri člana Nadzornog odbora bira Skupština Društva, a jednog člana Nadzornog odbora izabiru zaposlenici Društva. Mandat članova Nadzornog odbora je četiri godine.

Uprava Društva ima četiri člana koje imenuje Nadzorni odbor svojom odlukom. Mandat članova Uprave je četiri godine.

Nadzorni odbor

Ivančica Urh	Predsjednik Nadzornog odbora
Hrvoje Grdović	Zamjenik predsjednika Nadzornog odbora
Drago Jakovčević	Član Nadzornog odbora
Ilija Krstanović	Član Nadzornog odbora
Saša Radulić	Član Nadzornog odbora

Uprava

Denis Nikola Kulišić	Predsjednik Uprave
Zdenko Luburić	Član Uprave
Zoran Šimac	Član Uprave
Boris Abramović	Član Uprave

2. TEMELJ ZA SASTAVLJANJE FINACIJSKIH IZVJEŠTAJA

Obveza sastavljanja bilježaka uz financijska izvješća utvrđena je Zakonom o računovodstvu (u daljnjem tekst ZOR) NN 109/07 u primjeni od 01. siječnja 2008.godine.

Sadržaj bilježaka rađen je vodeći se odredbama ZOR-a i odrednicama Međunarodnih standarda financijskog izvješćivanja (u daljnjem tekstu MSFI-ova) te računovodstvenim politikama OiV-a.

Osnovni cilj primjene određene regulative pa tako i Međunarodnih standarda financijskog izvješćivanja i računovodstvenih politika je stvoriti pouzdan okvir za sastavljanje i prezentiranje financijskih izvještaja. S druge pak strane, dosljednom primjenom određenih pravila stvaraju se pretpostavke usporedivosti financijskih izvještaja u vremenskom smislu, ali i komparacija u predmetnom smislu.

3. RAČUNOVODSTVENE POLITIKE

Računovodstvene politike, u smislu odredbi ZOR-a i MSFI-ova, su posebna načela, osnove, dogovori i pravila koje je usvojilo neka tvrtka pri sastavljanju i prezentaciji financijskih izvještaja.

Temeljem ZOR-a i MSFI-ova, odlukom Uprave od 22.siječnja 2009.godine prihvaćene su Računovodstvene politike OIv-a kojima su uređeni postupci, metode i tehnike u iskazivanju vrijednosti aktive i pasive.

BILJEŠKE UZ RAČUN DOBITI I GUBITKA

PRIHODI

OiV prema svojim poslovnim knjigama ostvaruje uglavnom prihod od pružanja usluga prijenosa i odašiljanja radijskih i televizijskih programa i telekomunikacijskih usluga. Prihodi se priznaju uvažavajući MRS.18. Prihod predstavlja povećanje ekonomskih koristi tijekom razdoblja u obliku priljeva ili povećanja sredstava ili smanjenja obveza što ima za posljedicu povećanje glavnice.

Prihod obuhvaća: poslovne prihode (proistječu iz redovnih aktivnosti poduzeća) i finacijske prihode (predstavljaju poraste ekonomskih koristi od financijskih aktivnosti). Zbog korisnosti i pomoći pri donošenju ekonomskih odluka obično se prikazuju odvojeno.

4. Poslovni prihodi

Poslovni prihodi prikazani su kako slijedi:

O P I S	06-2011 HRK'000
Prihodi od prodaje u zemlji	119.419
Prihodi od prodaje u inozemstvu	3.034
Ostali prihodi	2.914
UKUPNO	125.367

a) Prihodi od prodaje u zemlji prikazani su kako slijedi:

Opis	06-2011 HRK'000
Prihodi od prodaje tehničkih usluga koncesionarima radio i TV	56.633
Prihodi od zakupa nekretnina	16.445
Prihodi od poslovnog zakupa satelita	4.677
Prihodi od zakupa prijenosnih vodova	9.389
Prihodi od tehničkih usluga koncesionarima telekom. usluga	1.200
Prihodi -WIMAX	720
Prihodi IPTV, PLAY-OUT, DVB-T MUX	29.683
Prihodi od tehničkih usluga DSNG	573
Prihodi od neproizvodnih usluga - zakup uređaja	85
Prihodi od ostalih usluga	14
UKUPNO	119.419

Prihodi od prodaje tehničkih usluga koncesionarima radio i TV iskazani u iznosu od 56.633 tisuća kuna, odnose se na usluge prijenosa i odašiljanja radijskih i televizijskih programa za HRT, Novu TV, RTL Hrvatska i ostale manje televizijske i radijske postaje. Tijekom 2010. godine proveden je proces gašenja svih analognih odašiljača i prelazak na digitalno emitiranje programa.

b) Prihodi od prodaje u inozemstvu prikazani su kako slijedi:

Opis	06-2011 HRK'000
Prihodi od zakupa satelita u inozemstvu	271
Prihodi IPTV, PLAY-OUT u inozemstvo	1.832
Prihodi od prodaje robe u inozemstvu	28
Prihodi od zakupa mikrovalnih veza u inozemstvu	903
UKUPNO	3.034

c) Ostali poslovni prihodi prikazani su kako slijedi:

Opis	06-2011 HRK'000
Prihodi od dotacija i subvencija	138
Prihodi od upotrebe vlastitih proizvoda i usluga	645
Naplaćena otpisana potraživanja	277
Prihodi iz prošlih godina	4
Prihodi od naknade šteta od osiguranja	25
Prihodi od prodaje materijalne imovine	320
Prihodi od darovane imovine	2
Prihod od ukidanja rezerviranja	1.351
Ostali prihodi	152
UKUPNO	2.914

5. Financijski prihodi

Financijski prihodi prikazani su kako slijedi:

O P I S	06-2011 HRK'000
Prihodi od kamata	7.681
Pozitivne tečajne razlike	51
Ostali financijski prihodi	0
UKUPNO	7.732

6. Poslovni rashodi

Poslovni rashodi prikazani su kako slijedi:

O P I S	06-2011 HRK'000
Nabavna vrijednost prodane trgovačke robe	10
Materijalni troškovi	9.334
Troškovi usluga	32.048
Troškovi osoblja	26.945
Amortizacija	29.511
Vrijednosno usklađenje kratkotrajne imovine	952
Ostali troškovi poslovanja	9.650
UKUPNO	108.450

a) Nabavna vrijednost trgovačke robe

Nabavna vrijednost prodane trgovačke robe iskazana je u izvještaju o sveobuhvatnoj dobiti za 06-2011. godine, u iznosu od 10 tisuća kuna.

b) Troškovi materijala i energije

Troškovi materijala i energije prikazani su kako slijedi:

O P I S	06-2011 HRK'000
Utrošene sirovine i materijali	1.065
Potrošena energija	8.051
Trošak sitnog inventara, ambalaže i auto-guma	218
UKUPNO	9.334

c) Troškovi usluga

Troškovi usluga prikazani su kako slijedi:

O P I S	06-2011 HRK'000
Usluge telekomunikacija, pošte i prijevoza	508
Troškovi održavanja	725
Troškovi vanjske suradnje-ugovori o djelu	424
Usluge zakupa	29.174
Usluge promidžbe	20
Ostali vanjski troškovi usluga	1.197
UKUPNO	32.048

Usluge zakupa prikazane su kako slijedi:

O P I S	06-2011 HRK'000
Zakupnine veza	2.285
Zakupnine za frekvencije	16.866
Usluga IPTV, VOD, nPVR	1.321
Usluga Play out	1.485
Zakup poslovnih prostora	3.706
Najamske naknade-leasing	1.377
Zakup - kratki val za dijasporu	1.008
Zakup svjetlovodnih niti	521
Zakup opreme	208
Naknada korištenja licence za računalo	397
UKUPNO	29.174

Ostali vanjski troškovi-usluge prikazani su kako slijedi:

O P I S	06-2011 HRK'000
Trošak provizije	1
Usluge čuvanja imovine	294
Intelektualne usluge	171
Troškovi čišćenje poslovnog prostora	322
Potrošena voda i naknada za odvodnjavanje	165
Usluge čišćenje snijega	141
Usluge čistoće i kanalizacije	56
Usluge tiska i gragičke usluge	15
Ostale usluge	32
UKUPNO	1.197

d) Troškovi osoblja

Troškovi osoblja prikazani su kako slijedi:

O P I S	06-2011 HRK'000
Bruto plaće i naknade	22.690
Doprinosi na plaće	3.925
Troškovi ostalih materijalnih prava zaposlenih	329
UKUPNO	26.944

Troškovi zaposlenih u 2011. godini obračunavani su na temelju Kolektivnog ugovora i Pravilnika o plaćama i drugim primanjima zaposlenika.

Na dan 30.lipnja, Društvo je imalo 303 zaposlenika (31. prosinca 2010. godine 316 zaposlenika).

U listopadu 2008. godine za obračun plaće ustanovljena je nova vrijednost osnovnog koeficijenta od 2.100 kuna.

Prosječna bruto plaća za 2011. godinu iznosi 12.355 kune , a prosječna neto plaća iznosi 8.281 kuna (2010. godina 8.001 kune).

e) Amortizacija

Amortizacija je iskazana u izvještaju o sveobuhvatnoj dobiti za 06-2011. godine u iznosu od 29.511 tisuće kuna.

f) Vrijednosno usklađenje kratkotrajne imovine

Vrijednosno usklađenje kratkotrajne imovine prikazano je kako slijedi:

	06-2011
O P I S	HRK'000
Vrijednosno usklađivanje potraživanja od kupaca	952
UKUPNO	952

Vrijednosno usklađenje potraživanja od kupaca odnosi se na ispravak vrijednosti potraživanja od kupaca od čijeg je dana dospijeca prošlo više od 120 dana.

g) Ostali troškovi poslovanja

Ostali troškovi poslovanja prikazani su kako slijedi:

	06-2011
O P I S	HRK'000
Naknade troškova zaposlenika	6.151
Neproizvodne usluge	476
Reprezentacija	108
Premije osiguranja	753
Porezi koji ne zavise od rezultata	110
Doprinosi koji ne zavise od rezultata	670
Bankarske usluge i članarine udruženjima	518
Ostali troškovi	536
Neotpisana vrijednost rashodovane imovine	9
Naknadno utvrđeni rashodi	237
Ostali rashodi	83
UKUPNO	9.651

/i/ Naknade troškova zaposlenika prikazane su kako slijedi:

O P I S	06-2011 HRK'000
Poticajne otpremnine za odlazak u mirovinu	3.665
Dnevnice i naknade troškova za službeni put u zemlji	1.203
Naknade troškova prijevoza na rad i s rada	766
Naknade za upotrebu vlastitog auta u službene svrhe	270
Dnevnice i naknade troškova za službeni put u inozemstvu	73
Ostale naknade	174
UKUPNO	6.151

/ii/ Neproizvodne usluge prikazane su kako slijedi:

O P I S	06-2011 HRK'000
Zdravstvene usluge	260
Troškovi sudjelovanja na seminarima i savjetovanjima	94
Usluge student servisa	29
Odvjetničke usluge	93
UKUPNO	476

/iii/ Premije osiguranja prikazane su kako slijedi:

O P I S	06-2011 HRK'000
Premije osiguranja za imovinu	622
Premije osiguranja za vozila	60
Premije osiguranja osoba	71
UKUPNO	753

/iv/ Porezi koji ne zavise od rezultata prikazani su kako slijedi:

O P I S	06-2011 HRK'000
Porezi koji ne zavise od poslovnog rezultata	3
PDV na vlastitu potrošnju (70% troš. reprezentacije)	12
PDV na vlastitu potrošnju (30% troš. osobnih vozila)	95
UKUPNO	110

/v/ Doprinosi koji ne zavise od rezultata prikazani su kako slijedi:

O P I S	06-2011 HRK'000
Komunalni doprinos	496
Doprinos za zajedničke pričuve	90
Doprinos za šume	72
Ostali doprinosi	12
UKUPNO	670

/vi/ Bankarske usluge i provizije prikazane su kako slijedi:

O P I S	06-2011 HRK'000
Naknade FINI za platni promet	7
Bankarske usluge i provizije - Zagrebačka banka	101
Bankarske usluge i provizije - PBZ	109
Bankarske usluge i provizije - RBA	1
Bankarske usluge i provizije - Splitska banka	1
Bankarske usluge i provizije - Erste banka	1
Bankarske usluge i provizije - HPB	3
Bankarske usluge po stambenim kreditima	3
Članarine udruženjima, savezima i sl.	141
Bankarske usluge i provizije - HBOR	90
Članarina za HGK	44
Ostale naknade	17
UKUPNO	518

/vii/ Ostali troškovi poslovanja prikazani su kako slijedi:

O P I S	06-2011 HRK'000
Administrativne takse i troškovi	12
Pristrojba HGK	7
Naknada studentima i učenicima	1
Naknade za registracije vozila	12
Troškovi donacija i darivanja	423
Troškovi stručne literature	44
Ostali troškovi	37
UKUPNO	536

7. Financijski rashodi

Financijski rashodi prikazani su kako slijedi:

	06-2011
O P I S	HRK'000
Rashodi od kamata	8.224
Negativne tečajne razlike	246
UKUPNO	8.470

Rashodi od kamata prikazani su kako slijedi:

	06-2011
O P I S	HRK'000
Redovne kamate	7.371
Zatezne kamate	852
Kamate na PDV	1
UKUPNO	8.224

BILJEŠKE UZ BILANCU**MATERIJALNA I NEMATERIJALNA IMOVINA**

Materijalna i nematerijalna imovina evidentira se po trošku nabave umanjenom za akumuliranu amortizaciju. Amortizacija materijalne imovine obračunava se primjenom pravocrtne metode, pri čemu su primjenjene godišnje stope amortizacije utvrđene Odlukom Uprave u skladu sa Zakonom o porezu na dobit.

Struktura materijalne i nematerijalne imovine prikazana je u sljedećim tablicama:

9. Nekretnine, postrojenja i oprema

Stanje i promjene u tijeku 2011. godine na nekretninama, postrojenju i opremi prikazane su kako slijedi:

O P I S	Zemljišta	Građevinski objekti	Postrojenja i oprema	Inventar, vozila i sl.	Ostala imovina	Imovina u pripremi	Stanovi	Ukupno nekretnine, postroj. i oprema
	HRK'000	HRK'000	HRK'000	HRK'000	HRK'000	HRK'000	HRK'000	HRK'000
NABAVNA VRIJEDNOST								
Stanje 31. prosinca 2010. g.	16.721	279.376	586.987	39.389	26	15.490	230	938.219
Direktna povećanja imovine	0	0	0	0	0	12.488	0	12.488
Prijenos sa pripreme	0	1	9.025	414	0	(9.433)	0	5
Rashodovanje i otuđivanje	0	0	(182)	(131)	0	0	0	(313)
Stanje 30. lipnja 2011. g.	16.721	279.377	595.828	39.672	26	18.545	230	950.399
ISPRAVAK VRIJEDNOSTI								
Stanje 31. prosinca 2010. g.	0	167.683	296.654	30.797	2	0	84	495.220
Amortizacija	0	3.134	24.208	1.056	0	0	0	28.398
Rashodovanje i otuđivanje	0	0	(174)	(130)	0	0	0	(304)
Stanje 30. lipnja 2011. g.	0	170.817	320.688	31.723	2	0	84	523.314
SADAŠNJA VRIJEDNOST								
31. prosinac 2010. g.	16.721	111.694	290.332	8.591	24	15.490	146	442.998
30. lipanj 2011. g.	16.721	108.560	275.140	7.949	24	18.545	146	427.085

10. Nematerijalna imovina

Stanje i promjene u tijeku 2011. godine na nematerijalnoj imovini prikazane su kako slijedi:

O P I S	Patenti, licence i ostala prava	Ulaganje na tuđim sredstvima	Nematerijalna imovina u pripremi	Ukupno nematerijalna imovina
	HRK'000	HRK'000	HRK'000	HRK'000
NABAVNA VRIJEDNOST				
Stanje 31. prosinca 2010. g.	6.248	10.259	0	16.507
Direktna povećanja imovine	0	0	23	23
Prijenos sa/na konta	0	0	0	0
Prijenos sa pripreme	9	14	(23)	0
Rashodovanje i otuđivanje	0	0	0	0
Stanje 30. lipnja 2011. g.	6.257	10.273	0	16.530
ISPRAVAK VRIJEDNOSTI				
Stanje 31. prosinca 2010. g.	4.639	7.483	0	12.122
Amortizacija	371	742	0	1.113
Rashodovanje i otuđivanje	0	0	0	0
Stanje 30. lipnja 2011. g.	5.010	8.225	0	13.235
SADAŠNJA VRIJEDNOST				
31. PROSINACA 2010. G.	1.610	2.776	0	4.386
30. LIPANJA 2011. G.	1.247	2.048		3.295

11. Financijska imovina

Financijska imovina prikazana je kako slijedi:

O P I S	06-2011
	HRK'000
Udjeli u povezana poduzeća - Sono	13
IV udjela u povezana poduzeća	(13)
Dani depoziti i jamstva	259
Ulaganja u dionice	440
Ulaganja u obveznice	454
IV dionica i obveznica	(895)
UKUPNO	258

Po odluci uprave vrijednosno je usklađen iznos od 895 tisuća kuna koji se odnosi na obveznice stečene prodajom stanova na kojima je postojalo stanarsko pravo uz mogućnost otplate konvertibilnom valutom i dionice koje su stečena po diobenoj bilanci sa HRT-om.

12. Dugotrajna potraživanja

Dugotrajna potraživanja prikazana su kako slijedi:

O P I S	06-2011 HRK'000
Dani zajmovi za otkup stanova	716
Dani zajmovi zaposlenicima po odluci uprave	863
UKUPNO	1.579

13. Zalihe

Zalihe sirovina i materijala knjigovodstveno se vrednuju po stvarnim troškovima nabave, a utrošak zaliha sirovina i materijala metodom ponderiranih prosječnih cijena.

Zalihe trgovačke robe iskazuju se po prodajnim cijenama umanjenim za maržu i popuste.

Zalihe su prikazane kako slijedi:

O P I S	06-2011 HRK'000
Zalihe sirovina i materijala	25.410
Sitan inventar u uporabi	3.331
Zalihe sitnog inventara	250
Ispravak vrijednosti sitnog inventara	(3.331)
Zalihe sirovina i materijala	25.660
Trgovačka roba u skladištu	33
Zalihe trgovačke robe	33
UKUPNO	25.693

14. Potraživanja od kupaca

Potraživanja od kupaca prikazana su kako slijedi:

O P I S	06-2011 HRK'000
Kupci u zemlji	86.983
Ispravak vrijednosti kupaca u zemlji	(4.645)
Kupci u zemlji	82.338
Kupci u inozemstvu	9.090
Ispravak vrijednosti kupaca u inozemstvu	(6.422)
Kupci u inozemstvu	2.668
UKUPNO	85.006

Promjene na ispravku vrijednosti potraživanja od kupaca prikazane su kako slijedi:

O P I S	06-2011 HRK'000
Stanje 1. siječnja 2011.	10.391
Novi ispravak vrijednosti	953
Naplata ili otpis tijekom godine	(277)
Stanje 30. lipnja 2011.	11.067

15. Potraživanja od države

Potraživanja od države prikazana su kako slijedi:

O P I S	06-2011 HRK'000
Potraživanja za porez na dodanu vrijednost	49
Potraživanja za više plaćen porez na dobit	1.689
Ostala potraživanja od države i državnih institucija	4
UKUPNO	1.742

16. Ostala kratkotrajna potraživanja

Ostala kratkotrajna potraživanja iskazana u bilanci na dan 30. lipnja 2011. u iznosu 691 tisuća kuna odnose se na predujmove dobavljačima za obrtna sredstva.

17. Potraživanja od zaposlenika

Potraživanja od zaposlenika iskazana su u bilanci na dan 30. lipnja 2011. godine u iznosu 105 tisuća kuna, a odnose se na isplaćene akontacije za službena putovanja.

18. Plaćeni troškovi i obračunati prihodi

Plaćeni troškovi i obračunati prihodi iskazani u bilanci na dan 30. lipnja 2011. godine u iznosu od 5.828 tisuće kuna, u najvećem dijelu se odnose na unaprijed plaćene troškove (troškovi naknada za radijske frekvencije).

19. Financijska imovina

Financijska imovina prikazana je kako slijedi:

O P I S	06-2011. HRK'000
Dani depoziti	220
Dospjele obveznice	112
IV vrijednosnih papira	(112)
UKUPNO	220

20. Novac

Novac je prikazan kako slijedi:

	06-2011
O P I S	HRK'000
Žiro račun	5.782
Blagajna	3
Devizni račun	361
UKUPNO	6.146

21. Kapital

Upisani kapital Društva iznosi 138.568 tisuća kuna i sastoji se od jednog temeljnog uloga. Jedini osnivač Društva je Republika Hrvatska.

Sukladno Odluci Skupštine, ostvarena dobit iz 2010. godine u iznosu od 8.427 tisuće kuna raspoređena je u rezerve društva u iznosu od 421 tisuća kuna, dok je ostatak od 8.006 tisuće kuna raspoređen u zadržanu dobit.

Dobit tekuće godine iskazana je u bilanci na dan 30. lipnja 2011. godine u iznosu od 15.439 tisuća kuna.

22. Dugoročna rezerviranja

Dugoročna rezerviranja prikazana su kako slijedi:

	06-2011
O P I S	HRK'000
Rezerviranja za otpremnine	469
Rezerviranja za jubilarne nagrade	1.122
UKUPNO	1.591

23. Dugoročne obveze

Dugoročne obveze prikazane su kako slijedi:

	06-2011
O P I S	HRK'000
Obveze prema državnom prorač.za prod.stanove	658
Obveze prema dobavljačima	256
Obveze za financijski najam	0
Obveze po kreditima u zemlji	132.586
Obveze po vrijednosnim papirima	99.581
Obveze za primljene depozite	1.436
UKUPNO	234.517

Za sve obveze po kreditima ugovorene su promjenjive kamatne stope.

/ii/ Obveze po vrijednosnim papirima u iznosu od 99.581 tisuću kuna odnose se na obveze za izdane obveznice. Društvo je dana 20. studenog 2007.godine izdalo obveznice nominalne vrijednosti 100.000 tisuća kuna na rok od 7 godina, uz kamatnu stopu od 7,25%. Obveznice su izdane uz diskont od 755 tisuća kuna. Cijena izdavanja u iznosu od 99.473 tisuće kuna uvećana je za pripadajući iznos diskonta za 2007. godinu u iznosu od 12 tisuća kuna, a za 2008. godinu iznos od 108 tisuća kuna, za 2009. godinu 108 tisuća kuna, za 2010. godinu 108 tisuća kuna.

24. Obveze prema dobavljačima

Obveze prema dobavljačima prikazane su kako slijedi:

O P I S	06-2011 HRK'000
Obveze prema dobavljačima za robu i usluge u zemlji	27.417
Obveze prema dobavljačima za osnovna sredstva u zemlji	2.314
Obveze prema dobavljačima u inozemstvu za investicije	17.237
Obveze prema dobavljačima u inozemstvu za repromaterijal	2.041
Obveze prema dobavljačima u inozemstvu za prava i usluge	7.110
Nerealizirane tečajne razlike	385
UKUPNO	56.504

25. Obveze za primljene predujmove

Obveze za predujmove iskazane su u bilanci na dan 30. lipnja 2011. godine u iznosu od 1.200 tisuća kuna, a odnose se na primljene predujmove po Ugovorima za zakup elektroničke komunikacijske infrastrukture na objektima Društva.

26. Obveze za poreze i doprinose

Obveze za poreze i doprinose prikazane su kako slijedi:

O P I S	06-2011 HRK'000
Obveze za poreze i doprinose neovisne o rezultatu	31
Doprinosi iz plaća i naknada	766
Porezi i prirezi iz plaća i naknada	535
Doprinos na bruto plaće	660
Obveze za porez na dodanu vrijednost	3.338
UKUPNO	5.330

27. Obveze prema zaposlenima

Obveze prema zaposlenima prikazane su kako slijedi:

	06-2011
O P I S	HRK'000
Obveze za neto plaće i naknade	2.718
Ostale obveze prema zaposlenima	289
UKUPNO	3.007

28. Obveze po kratkoročnim kreditima

Obveze po kratkoročnim kreditima prikazane su kako slijedi:

	06-2011
O P I S	HRK'000
Zajmovi od banaka u zemlji	4.908
Obveze za kamate po zajmovima	215
Obveze za kamate po obveznicama	795
UKUPNO	5.918

/i/ Ugovorene kamate na kratkoročne kredite su 3-mjesečni Euribor uvećan za 4,00 p.p. godišnje i 11,56 godišnja - promjenjiva.

/ii/ Osiguranje kratkoročnih obveza po kreditima odnosi se na dane mjenice, zadužnice te na ustupljena potraživanja (cesije).

29. Obračunati troškovi i odgođeni prihodi

Obračunati troškovi i odgođeni prihodi prikazani su kako slijedi:

	06-2011
O P I S	HRK'000
Odgođeno priznavanje prihoda	8
UKUPNO	8

30. Ostale kratkoročne obveze

Ostale kratkoročne obveze prikazane su kako slijedi:

	06-2011
O P I S	HRK'000
Obveze za nabavu digitalnih uređaja	16.565
Ostale obveze	180
UKUPNO	16.745

Ostale kratkoročne obveze iskazane u bilanci na dan 30. lipnja 2011. godine u iznosu od 16.565 tisuća kuna ,odnose se na obvezu za potporu fizičkim osobama za nabavu uređaja za prijam digitalnih tv signala. Naime, Vlada Republike Hrvatske je dana

13. rujna 2007. godine donijela Odluku o načinu raspodjele sredstava te kriterijima i mjerilima za davanje potpore fizičkim osobama koje plaćaju radijsku i televizijsku pristojbu, prigodom nabave uređaja za prijama digitalnih televizijskih signala.

Fizička osoba koja plaća radijsku i televizijsku pristojbu ostvaruje pravo na potporu za nabavu jednog uređaja za prijam digitalnih televizijskih signala u iznosu od 75 kuna, a navedeni iznos dodjeljuje se u obliku kupona (vouchera). Kupone distribuira Društvo, a iznos potpore se doznajuje na račun trgovca ovlaštenog za prodaju uređaja za prijam digitalnih televizijskih signala.

31. Izvanbilančna evidencija

Izvanbilančna evidencija prikazana je kako slijedi:

O P I S	06-2011 HRK'000
Izdane mjenice kao garancija	149.891
Izdane garancije	471
Primljene devizne garancije	845
Primljene kunske garancije	729
Primljene mjenice kao garancija	14.657
Primljene zadužnice kao garancija	35.818
Prava - izdane zadužnice	34.830
a) Vrijednosni papiri i prava	237.241
b) Trgovačka roba Sono	766
UKUPNO (a+b)	238.007



ODAŠILJAČI I VEZE d.o.o.

Ulica grada Vukovara 269d, HR-10 000 Zagreb
tel: +385 1 618 6000, fax: +385 1 618 6100, www.oiv.hr

Na temelju članka 407. stavka 2. točka 3. Zakona o tržištu kapitala Predsjednik Uprave društva Odašiljači i veze d.o.o. daje sljedeću

IZJAVU

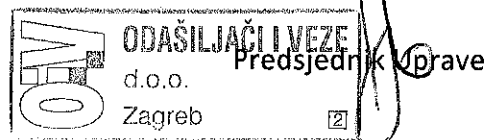
Financijski izvještaji sastavljeni su u skladu s Međunarodnim standardima financijskog izvještavanja (MSFI) i važećim propisima Republike Hrvatske.

Financijski izvještaji za razdoblje od 1. siječnja do 30. lipnja 2011. g. daju istinit i vjeran prikaz imovine i obveza, rezultat poslovanja, novčanih tijekova te promjene kapitala u skladu s primjenjenim računovodstvenim standardima.

U Zagrebu, 31. kolovoza 2011.

Odgovorna osoba:

Denis Nikola Kulišić





ODAŠILJAČI I VEZE d.o.o.

IZVJEŠĆE O STANJU DRUŠTVA
Za razdoblje od 1. siječnja do 30. lipnja 2011.g.

Zagreb, kolovoz 2011.

KAZALO:

1. UVOD	3
2. FINANCIJSKI POKAZATELJI	5
2.1. Račun dobiti u gubitka.....	5
2.2. Kretanje finansijskih pokazatelja.....	6
3. PRIHODI	7
3.1. Najznačajniji prihodi od prodaje	8
4. RASHODI	9
4.1. Ukupni rashodi	9
5. ZAPOSLENICI.....	10
5.1. Troškovi zaposlenika	10
5.2. Struktura zaposlenika.....	12
6. PROVEDBA PLANA INVESTICIJSKIH PROJEKATA PO STAVKAMA	13

1. UVOD

Poslovanje Društva u prvom polugodištu 2011. kreće se u okviru planiranih vrijednosti.

Ukupni prihodi realizirani su 53,8% godišnjeg plana, dok su ukupni rashodi realizirani 49,4% godišnjeg plana. Poslovna dobit za prvo polugodište iznosi 16,9 mil. kn.

Najznačajnije poslovne aktivnosti Društva:

1. Odašiljanje televizijskih i radijskih programa

Od 2008. g. u primjeni je ugovor s HRT-om za redovno odašiljanje programa Hrvatske radiotelevizije (HRT) koji uključuje odašiljanje radijskih i televizijskih programa „zemaljskim odašiljačima“, te davanje usluge međustudijske razmjene programa. Prelazak na digitalno DVB-T emitiranje reguliran je istim Ugovorom koji bi trebao ostati na snazi do 2012.g.

Nakon prelaska na digitalno emitiranje kupac je poslao dopis kojim osporava uvjete iz osnovnog ugovora te su u tijeku pregovori između HRT-a i OIV-a.

HRT je preuzeo ugovornu obvezu zakupa kapaciteta prema EUTELSAT-u, a OIV vrši uslugu emitiranja putem navedenog satelita, što je regulirano dodatkom ugovoru s HRT-om. Također, u intezivnim smo pregovorima oko rješavanja problema analognih otoka kao i o načinu emitiranja Glasa Hrvatske u budućnosti.

Usljed prelaska na digitalno emitiranje potpisani su novi Ugovori za redovno odašiljanje programa RTL Televizije i Nove TV koji se emitiraju posredstvom multipleksa A (MUX A) s ugovornom obvezom do isteka OIV-ove koncesije tj. do 24.4.2019. S Novom TV ugovorena je usluga kontribucije programa između njihovih poslovnih partnera s produkcijskim središtem u Zagrebu.

Potpisani su novi ugovori za emitiranje posredstvom multipleksa B (MUX B) s kupcem NOVA TV i RTL Televizijom za drugi nacionalni kanal i u primjeni su od 1. siječnja 2011. na rok do isteka OIV-ove koncesije 24.4.2019.

Za emitiranje posredstvom multipleksa D (MUX D) regulirana je ugovorna obveza na nacionalnoj razini s koncesionarima SPTV, CMC i KN, dok se na regionalnoj osnovi emitira 21 koncesionar.

2. Nastavak širenja optičke mreže

Plan Društava je nastavak izgradnje optičke mreže OIV-a prema Osijeku u svrhu povezivanja najvećih gradova u RH i povezivanja sa optičkim mrežama susjednih država.

Infrastruktura – optički vodovi

Tijekom prvog polugodišta 2011. g. provedeno je:

- Povezana je OIV-a i HAC –a svjetlovodna infrastruktura na lokacijama u nadležnosti HAC-a na autocesti A1. Izvođač radova je poduzeće VIDICOM instalacije d.o.o.
- Za potrebe ostvarivanja OIV svjetlovodne mreže na relaciji Zagreb- Split naručena je DWDM oprema. Oprema je instalirana te je 2.5.2011. puštena u rad OIV DWDM mreža Zagreb-Split.
- Za potrebe povezivanja OIV i Plinacro svjetlovodne infrastrukture a u svrhu povezivanja OIV lokacije Deanovec odabran je najpovoljniji ponuditelj (poduzeće Unitech d.o.o.), te su izvedeni radovi.
- Napravljena je dokumentacija za nadmetanje i pokrenut proces nabave DWDM opreme za potrebe ostvarivanja OIV svjetlovodne mreže Zagreb-Deanovec.

U procesu je odabir najpovoljnijeg ponuditelja.

- Za potrebe postavljanja OiV svjetlovodne infrastrukture (svjetlovodnog kabela) od infrastrukture HAC-a do drugih telekomunikacijskih operatera u Republici Srbiji na graničnom prijelazu Bajakovo, odabran je najpovoljniji ponuditelj (Telefonvod d.o.o.), te su radovi obavljeni u skladu s potrebama OiV-a. Ostvarivanjem navedenog OiV se povezao sa drugim telekomunikacijskim operaterima izvan RH, te ostvario mogućnost pružanja svojih usluga na susjednom tržištu Republike Srbije.

3. Razvoj i širenje multimedijских usluga

Nastavak širenja multimedijских usluga IPTV i PlayOut predstavlja jedan od strateških ciljeva Društva.

Usluga IPTV

Model poslovanja zasniva se na tome da OiV implementira sustave koji su potrebni za pružanje IPTV usluge, te ih na veleprodajnoj osnovi nudi svim telekomunikacijskim i kabelskim operatorima. Telekom operatori posredstvom vlastite mreže dostavljaju svoju uslugu krajnjim korisnicima. Kupcu OT (Optima Telekom) pružamo uslugu IPTV po principu „ključ u ruke“, gdje operator nudi uslugu vlastitim korisnicima. S kupcima H1 Telekom, Telesmart, Metronet, Amis, Iskon i B.net imamo potpisane ugovore za pružanje usluge *headenda*. Tijekom drugog tromjesečja potpisan je ugovor s kupcem BH Telecom d.d. iz Sarajeva.

Uslugu PlayOut pružamo kupcima MTV Adria, Blitz FilmDuplicato Media i Televizija Classicum. Tijekom drugog tromjesečja 2011. OiV je bio koncentriran na realizaciju proširenja PlayOut usluge koja se pruža korisniku Duplicato Media (pokretanje novog TV kanala) i pripremu projekta nadogradnje za korisnika MTV Adria.

4. DVB-T mreža

Sukladno Dozvoli RF-DTV-01/10 za mrežnog operatera MUXD mreže i odabranim nakladnicima, izgrađene su 23 odašiljačke lokacije s kojih se emitiraju TV nakladnici nacionalne i regionalne koncesije, te 3 odašiljačke lokacije s kojih se emitiraju nakladnici lokalne razine koncesije sukladno odluci Agencije za elektroničke medije o razinama koncesija pojedinih nakladnika. U skladu s ugovorenim da se MUXD mreža izgradi 90 dana od ispunjenja uvjeta definiranih Dozvolom, do sredine ožujka 2011. godine u rad su puštene sve Dozvolom predviđene lokacije.

Dana 13.04.2011.g. od strane HAKOM-a je uspješno proveden generalni tehnički pregled MUXD mreže.

Od drugog tromjesečja 2011. sa svih odašiljačkih lokacija radi se s maksimalnim odašiljačkim parametrima, te je tako postignuta puna tražena pokrivenost nacionalno – regionalnom MUXD mrežom od 90.2% na razini RH.

Tijekom drugog tromjesečja 2011. nastavljeni su radovi na optimizaciji rada postojećih MUXA i MUX B mreža u svrhu poboljšanja stabilnosti mreže i povećanja/proširenja kvalitete pokrivenosti u rubnim područjima.

Odlukom nadležnih institucija u radu su do 30.9.2011. tzv. „analogni otoci“ s kojih se emitira program HRT-a (HTV 1, HTV 2).

Broj zaposlenika kao i struktura u skladu su s planom te nema znatnijih odstupanja.

Planirani broj zaposlenika na dan 31.12.2011. je 305, a stvarni broj 30.6.2011. je 303.

2. FINANCIJSKI POKAZATELJI

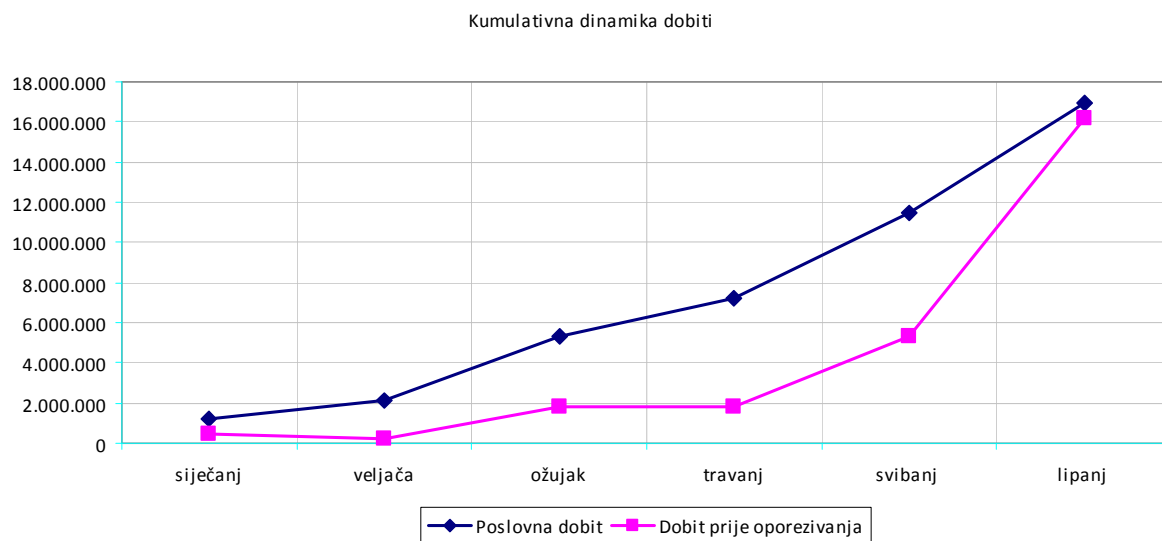
2.1. Račun dobiti u gubitka

Tablica br.1. Račun dobiti i gubitka

Redni broj	Naziv	Ostvarenje siječanj-lipanj 2010.	Plan 2011.	Ostvarenje siječanj-lipanj 2011.	Usporedba		Struktura		Udjel	
					s istim razdobljem 2010. kol. 5/3	s godišnjim planom 5/4	UP i UR	PP i PR	UR i Dobiti u UP	PR i Dobiti u PP
1	2	3	4	5	6	7	8	9	10	11
I.	UKUPNI PRIHODI	148.275.605	247.500.000	133.099.388	89,8	53,8	100,0	-	-	-
1.	POSLOVNI PRIHODI	145.982.684	243.500.000	125.366.793	85,9	51,5	94,2	100,0	-	-
1.1.	Prihodi od teh. usl. koncesionarima radio i TV	80.776.554	152.000.000	78.121.445	96,7	51,4	58,7	62,3	-	-
1.1.1.	Prihodi od teh. usl. koncesionarima radio i TV	-	-	57.206.113						
1.1.2.	Prihodi MUX A	-	-	13.338.985						
1.1.3.	Prihodi MUX B	-	-	7.576.347						
1.2.	Prihodi od podzakupa satelita	21.107.688	9.500.000	4.948.009	23,4	52,1	3,7	3,9	-	-
1.3.	Prihodi od zakupa prostora	21.392.168	33.300.000	16.445.261	76,9	49,4	12,4	13,1	-	-
1.4.	Prihodi od zakupa prijenosnih vodova-mikrovalne veze	11.877.643	22.500.000	10.292.272	86,7	45,7	7,7	8,2	-	-
1.5.	Prihodi s osnove upotrebe vlast. proizv. i usluga	1.615.477	3.000.000	644.626	-	21,5	0,5	0,5	-	-
1.6.	Prihodi od tehničkih usluga koncesionarima telekom usluga	808.890	2.000.000	1.200.532	148,4	60,0	0,9	1,0	-	-
1.7.	Prihodi WiMax	720.000	1.500.000	720.000	100,0	48,0	0,5	0,6	-	-
1.8.	Prihodi IPTV	1.539.567	5.700.000	3.140.861	204,0	55,1	2,4	2,5		
1.9.	Prihodi PLAY- OUT	1.535.203	4.300.000	2.006.656	130,7	46,7	1,5	1,6		
1.10.	Prihodi MUXD	61.702	7.000.000	5.451.803	-	77,9	4,1	4,3		
1.11.	Ostali poslovni prihodi	4.547.792	2.700.000	2.395.329	52,7	88,7	1,8	1,9	-	-
2.	Financijski prihodi	2.292.921	4.000.000	7.732.262	337,2	193,3	5,8	-	-	-
II.	UKUPNI RASHODI	126.883.134	236.500.000	116.920.001	92,1	49,4	100,0	-	87,8	-
1.	POSLOVNI RASHODI	119.497.775	218.800.000	108.449.606	90,8	49,6	92,8	100,0	81,5	86,5
1.1.	Materijalni troškovi	52.551.604	80.205.000	41.392.819	78,8	51,6	35,4	38,2	31,1	33,0
1.2.	Troškovi osoblja	27.515.313	59.000.000	26.944.740	97,9	45,7	23,0	24,8	20,2	21,5
1.3.	Amortizacija	27.201.816	56.000.000	29.511.060	108,5	52,7	25,2	27,2	22,2	23,5
1.4.	Nematerijalni troškovi	12.229.042	23.595.000	10.600.987	86,7	44,9	9,1	9,8	8,0	8,5
2.	Financijski rashodi	7.385.359	17.700.000	8.470.395	114,7	47,9	7,2	-	6,4	-
III.	Poslovna dobit	26.484.910	24.700.000	16.917.187	63,9	68,5	-	-	-	13,5
IV.	Dobit prije oporezivanja	21.392.471	11.000.000	16.179.387	75,6	147,1	-	-	12,2	-
V.	Porez na dobit	1.822.155	4.000.000	740.405	40,6	18,5	0,6	-	0,6	0,6
VI.	Dobit nakon oporezivanja	19.570.317	7.000.000	15.438.982	78,9	220,6	13,2	-	11,6	12,3

2.2. Kretanje finansijskih pokazatelja

Grafički prikaz br.1. Kumulativna dinamika dobiti



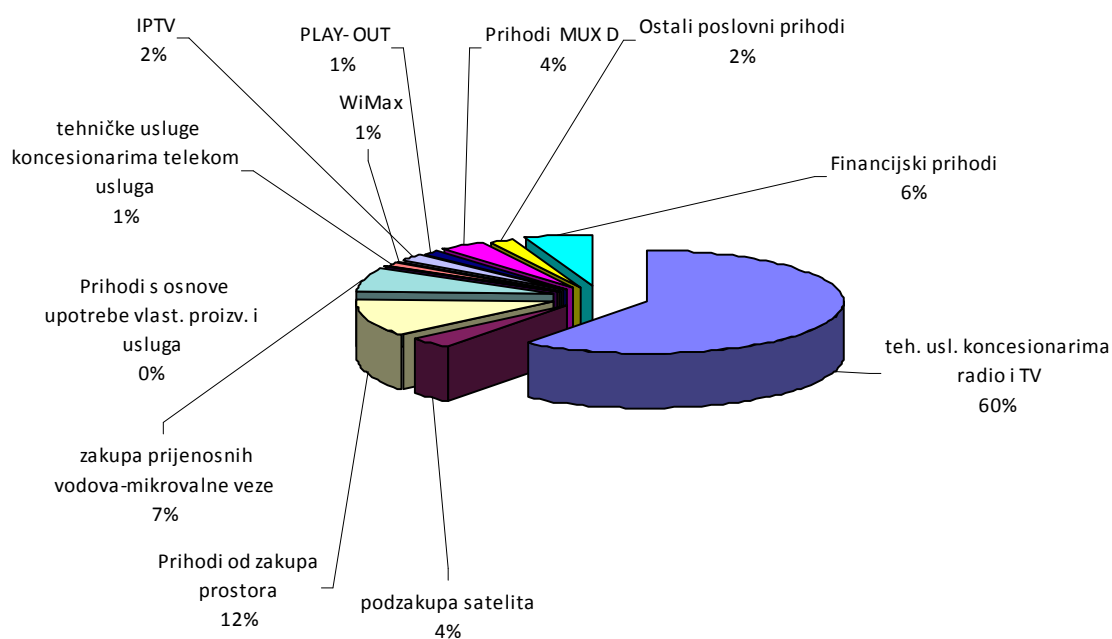
EBIT za 06-2011.	16.917.187 kn
EBITDA za 06-2011.	46.428.247 kn

3. PRIHODI

Ukupno ostvareni prihodi za prvo polugodište 2011. realizirani su u iznosu od 133,1 mil. kuna što predstavlja 53,8 % realizacije godišnjeg plana. Struktura ukupnih prihoda prikazana je grafičkim prikazom br.3.

Najveći prihod ostvaruje se pružanjem usluga prijenosa i odašiljanja radijskog i televizijskog programa, kao temeljne djelatnosti Društva.

Grafički prikaz br. 3. Struktura ostvarenih ukupnih prihoda siječanj – lipanj 2011.

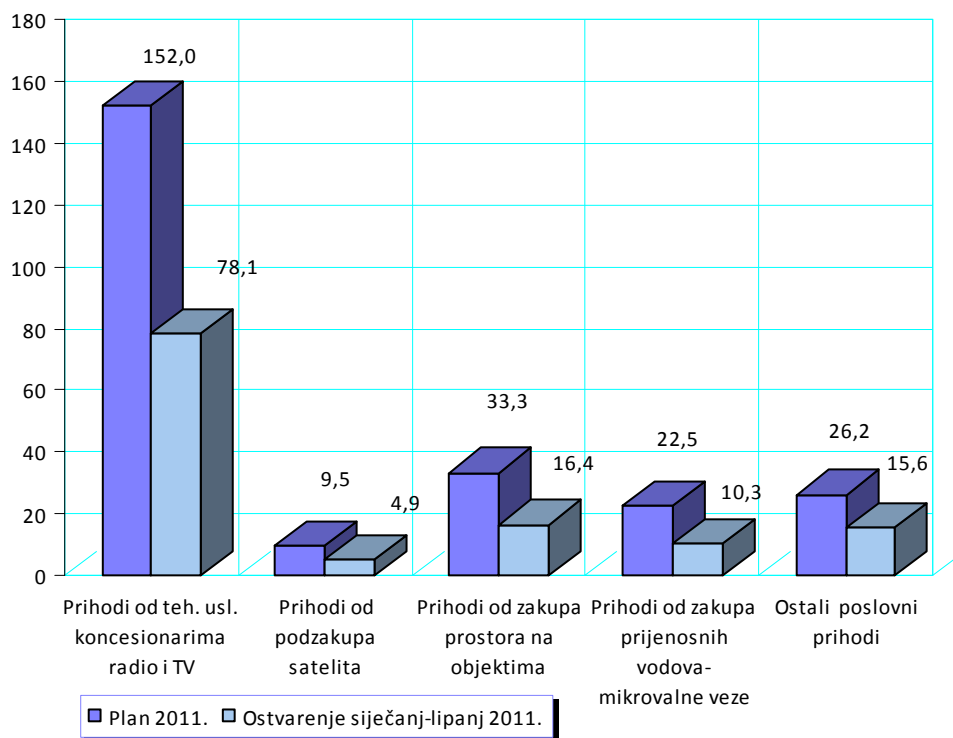


3.1. Najznačajniji prihodi od prodaje

Najznačajniji prihodi od prodaje realizirani su u skladu sa planom 2011.

Red.br.	Naziv prihoda od prodaje	iznos	Udjel
1.	Prihod od tehničkih usluga koncesionarima radio i TV	78.121.445	63,8
2.	Prihod od podzakupa satelita	4.948.009	4,0
3.	Prihod od zakupa prostora	16.445.261	13,4
4.	Prihod od prijenosnih vodova	10.292.272	8,4
5.	Ukupno	122.413.139	89,7

Grafički prikaz br.4. Prihodi od prodaje - ostvarenje siječanj – lipanj 2011. – godišnji plan



Uvidom u strukturu prihoda realizacija je u skladu s planom osim stavke Ostali poslovni prihodi, koji su realizirani 88% od plana. Odstupanja se odnose na konto prihoda od ukidanja rezerviranja za stimulativne otpremnine. Tijekom 2011. za tri zaposlenika su isplaćene stimulativne otpremnine a sredstva su bila rezervirana u 2009. i 2010.g
Također prihodi od MUX D bilježe povećanje te su realizirani 78% plana.

4. RASHODI

4.1. Ukupni rashodi

Ukupni rashodi za prvo polugodište 2011. iznose 116,9 mil. kuna što je 49,4% godišnjeg plana.

Tablica br.2. Ukupni rashodi -usporedba realizacija - godišnji plan

Red.br.	Naziv	Realizacija siječanj-lipanj 2010.	Plan 2011.	Realizacija siječanj-lipanj 2011.	Usporedba	
					2010. 5/3	S godišnjim planom 5/4
1	2	3	4	5	6	7
1.	Ukupni poslovni rashodi	119.497.775	218.800.000	108.449.606	90,8	49,6
1.1.	Materijalni troškovi	52.551.604	80.205.000	41.392.819	78,8	51,6
1.2.	Troškovi zaposlenika	27.515.313	59.000.000	26.944.740	97,9	45,7
1.3.	Amortizacija	27.201.816	56.000.000	29.511.060	108,5	52,7
1.4.	Nematerijalni troškovi	12.229.042	23.595.000	10.600.987	86,7	44,9
2.	Financijski rashodi	7.385.359	17.700.000	8.470.395	114,7	47,9
Ukupni rashodi		126.883.134	236.500.000	116.920.001	92,1	49,4

1.1. Materijalni troškovi

Materijalni troškovi realizirani su 52% od plana, te su u odnosu na isto razdoblje prethodne godine manji za 11,2 mil. kn a značajnija smanjenja se odnosi na slijedeće troškove:

- ❖ trošak električne energije manji je za 3,4 mil.kn zbog gašenja analognih odašiljača
- ❖ trošak zakupa satelitskih veza manji je u 2011. za 6 mil. kn
- ❖ materijal za popravke i održavanje manji je za 0,6 mil. kn
- ❖ troškovi leasinga manji su za 0,7 mil kn
- ❖ trošak zakupa nekretnina manji je za 0,2 mil. kn

Prekoračenje od 2% u odnosu na plan odnosi se na troškove HAKOM-a¹, kao rezultat različite dinamike knjiženja.

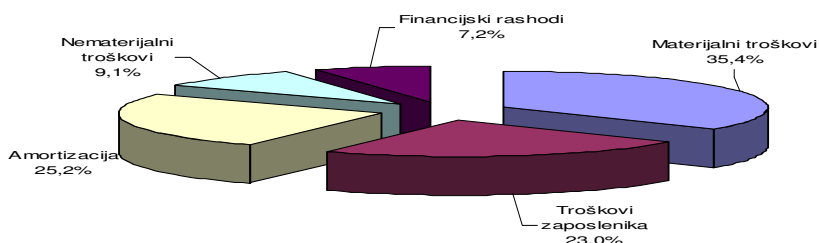
1.2. Troškovi zaposlenika realizirani su u iznosu od 26,9 mil. kuna što je 45,7% godišnjeg plana, a u odnosu na prethodnu godinu manji su za 2%. Detaljnija struktura je prikazana u poglavlju 7.1. Zbog otežanih uvjeta poslovanja, a uzimajući u obzir povećanu nelikvidnost u okruženju u kojem Društvo posluje, zaposlenicima nije isplaćena godišnja nagrada za 2009. i 2010. godinu kao doprinos uspješnom poslovanju Društva kako je predviđeno čl. 45. Kolektivnog ugovora.

1.3. Troškovi amortizacije realizirani su u iznosu od 29,5 mil. kuna što čini 52,7% plana.

1.4. Nematerijalni troškovi realizirani su u iznosu od 10,6 mil.kn što je 44,9% godišnjeg plana.

2. Financijski rashodi realizirani su u iznosu od 8,5 mil. kn što je realizacija 47,9% godišnjeg plana.

Grafički prikaz br.5. Struktura ukupnih rashoda



¹ Hrvatska agencija za poštu i elektroničke komunikacije

5. ZAPOSLENICI

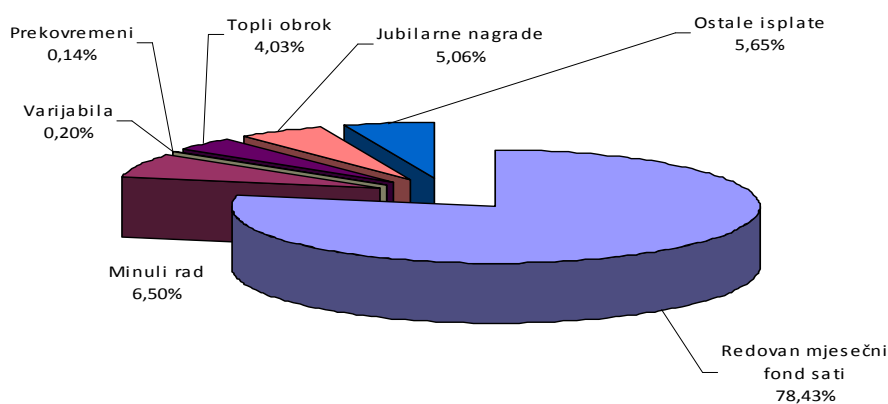
5.1. Troškovi zaposlenika

Ukupni troškovi zaposlenika u prvom polugodištu 2011. ne bilježe značajnije promjene u odnosu na isto razdoblje prethodne godine.

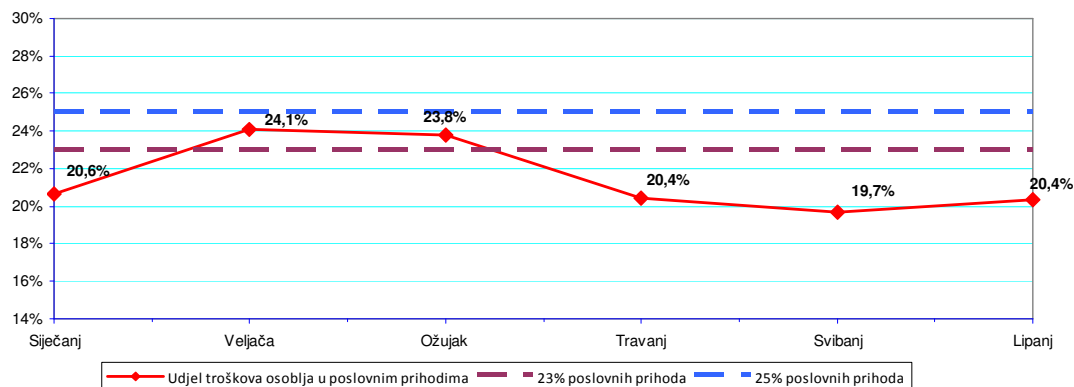
Tablica br. 3. Ukupna sredstva zaposlenika

Red.br.	Naziv	Ostvarenje siječanj-lipanj 2010.	Ostvarenje siječanj-lipanj 2011.	Usporedba 5/3
1	2	3	5	7
1	Plaće	20.878.131	20.057.021	96,07
2	Naknade	2.444.260	2.632.848	107,72
3	Bruto plaće i naknade (1+2)	23.322.391	22.689.870	97,29
4	Doprinosi na plaće i naknade	4.017.718	3.925.211	97,70
5	Ukupno plaće i naknade s doprinosima (3+4)	27.340.109	26.615.081	97,35
6	Materijalna prava	175.204	329.659	188,16
7	Ukupna sredstva za troškove osoblja (5+6)	27.515.313	26.944.740	97,93

Grafički prikaz br. 6. Struktura isplaćenih bruto plaća za siječanj-lipanj 2011.



Grafički prikaz br.7. Mjesečna dinamika udjela troškova zaposlenika u poslovnim prihodima



Prosječna bruto plaća za prvo polugodište 2011. iznosi 12.355 kn, dok je za isto razdoblje prethodne godine iznosila 11.810 kn. Prosječna neto plaća za prvo polugodište 2011. iznosi 8.281 kn dok je za isto razdoblje prethodne godine iznosila 7.606 kn. Neznatno povećanje prosječne plaće u 2011. godini posljedica je kadrovskih restrukturiranja koje je za posljedicu imalo smanjenje broja zaposlenika sa SSS i povećanje broja zaposlenika sa VSS.

Tablica br. 4. Prosječno isplaćene plaće siječanj - lipanj 2011.

Red.br.	Mjesec	Prosječna plaća		Prosjek na bazi redovnog rada	
		Bruto	Neto	Bruto	Neto
1	2	3	4	5	6
1	Siječanj	11.533	7.957	9.463	6.344
2	Veljača	13.526	8.901	9.576	6.429
3	Ožujak	13.472	8.780	9.597	6.452
4	Travanj	11.647	7.841	9.763	6.547
5	Svibanj	12.020	8.129	11.091	7.418
6	Lipanj	11.933	8.077	10.678	7.113
7	Prosjek	12.355	8.281	10.028	6.717

5.2. Struktura zaposlenika

Planirani broj zaposlenika na dan 31.12.2011. je 305, a stvarni broj 30.6.2011. je 303, od toga je 18 u radnom odnosu na određeno vrijeme i 285 zaposlenika na neodređeno vrijeme.

Tijekom prvog polugodišta 2011. radni odnos raskinut je sa 18 zaposlenika. Kod većeg dijela zaposlenika radni odnos prekinut je iz poslovno uvjetovanih razloga. Prosječna staž zaposlenih je 17 godina, a prosječna dob 41 godina. Od ukupnog broja zaposlenih 15% su žene.

Tablica br.5. Kvalifikacijska struktura zaposlenika

Kvalifikacijska struktura	Broj zaposlenika 31.12.2010.	Plan 2011. 31.12.2011.	Udjel %	Broj zaposlenika 30.6.2011.	Udjel %
1	2	3	4	5	6
Mr	6	6	2,0	5	1,7
VSS	125	126	41,3	129	42,6
VŠS	29	28	9,2	27	8,9
KV	12	10	3,3	8	2,6
SSS	143	134	43,9	133	43,9
PKV	1	1	0,3	1	0,3
UKUPNO	316	305	100,0	303	100,0

Tablica br. 6. Dobna struktura zaposlenika

Dobna struktura	Na dan 31.12.2010.	Plan 2011. 31.12.2011.	Udjel %	Na dan 30.6.2011.	Udjel %
1	2	3	4	5	6
do 25 godina	9	8	2,6	8	2,6
26-35 godina	124	126	41,3	120	39,6
36-45 godina	71	69	22,6	69	22,8
46-55 godina	75	75	24,6	75	24,8
preko 55 godina	37	27	8,9	31	10,2
UKUPNO	316	305	100,0	303	100,0

6. PROVEDBA PLANA INVESTICIJSKIH PROJEKATA PO STAVKAMA

Tablica br. 7. Provedba plana investicija siječanj - lipanj 2011.

Red.br.	Naziv stavke plana	Plan	Naručeno siječanj-lipanj 2011.	Razlika plan - naručeno
1.	01-Poslovno informacijski sustav (PIS)	600.000,00	733.380,50	-133.380,50
2.	02-Programska podrška	270.000,00		270.000,00
3.	03-Mrežna i računalna infrastruktura i oprema	390.000,00	41.117,54	348.882,46
4.	04-Kontrola pristupa	110.000,00		110.000,00
5.	05-Obnova postojećeg odašiljačkog sustava - Radijska i televizijska oprema	450.000,00		450.000,00
6.	06-Obnova postojećeg odašiljačkog sustava - Antenski sustavi i multiplekseri	4.500.000,00	165.762,80	4.334.237,20
7.	07-Obnova postojećeg odašiljačkog sustava - Energetika	5.650.000,00	191.094,21	5.458.905,79
8.	08-Obnova postojećeg odašiljačkog sustava - Građevina i stupovi	3.250.000,00	194.191,80	3.055.808,20
9.	09-SNU - Automatizacija odašiljačkih postaja	1.250.000,00	62.810,87	1.187.189,13
10.	10-DVB-T oprema	3.700.000,00	1.575.641,86	2.124.358,14
11.	11-Mjerni instrumenti	1.100.000,00	392.514,32	707.485,68
12.	12-Procesna oprema	3.210.000,00	1.869.118,96	1.340.881,04
13.	13-Sustav veza mikrovalnih	2.250.000,00	27.275,76	2.222.724,24
14.	14-Sustav veza optičkih	460.000,00	1.099.698,92	-639.698,92
15.	15-WiMAX	10.000,00		10.000,00
16.	16-IP Mreža	100.000,00		100.000,00
17.	17-Multimedija	300.000,00	25.313,00	274.687,00
18.	18-Ostale investicije	400.000,00	16.613,67	383.386,33
19.	19-EU Projekti obnove postojećih odašiljačkih objekata	0,00	377.800,00	-377.800,00
20.	SVEUKUPNO	28.000.000,00	5.894.534,20	21.227.665,80