


Odašiljači i veze d.o.o.
Ulica grada Vukovara 269d
10 000 ZAGREB
OIB: 88150534338

Zagreb, 23 . travnja 2012.

GODIŠNJI IZVJEŠTAJI

za razdoblje od 1.siječnja do 31.prosinca 2011.



SADRŽAJ:

I DIO

FINANCIJSKA IZVJEŠĆA:

- Bilanca
- Račun dobiti i gubitka
- Izvješće o novčanom tijeku
- Izvješće o promjenama kapitala
- Bilješke

GODIŠNJE IZVJEŠĆE UPRAVE O STANJU DRUŠTVA ZA 2011. GODINU

II DIO

REVIZORSKO IZVJEŠĆE

III DIO

IZJAVA OSOBA ODGOVORNIH ZA SASTAVLJANJE FINANCIJSKIH IZVJEŠTAJA ODLUKA UPRAVE O USVAJANJU IZVJEŠĆA O POSLOVANJU ZA 2011. GODINU

Navedena izvješća usvojila je Uprava Društva dana 19. ožujka 2012.

Izvješća će biti, sukladno odredbama Zakona o tržištu kapitala, javno objavljena 23. travnja 2012.

Prilog 1.

Razdoblje izvještavanja:

01.01.2011.

do

31.12.2011.

Godišnji financijski izvještaj poduzetnika GFI-POD

Matični broj (MB): 01629042

Matični broj subjekta (MBS): 080428338

Osobni identifikacijski broj (OIB): 88150534338

Tvrtka izdavatelj: ODAŠILJAČI I VEZE d.o.o.

Poštanski broj i mjesto: 10000

ZAGREB

Ulica i kućni broj: ULICA GRADA VUKOVARA 269d

Adresa e-pošte: nada.vicic@oiv.hr

Internet adresa: www.oiv.hr

Šifra i naziv općine/grada: 133 ZAGREB

Šifra i naziv županije: 21 GRAD ZAGREB

Broj zaposlenih: 303
(krajem godine)

Konsolidirani izvještaj: NE

Šifra NKD-a: 6120

Tvrtke subjekata konsolidacije (prema MSFI):

Sjedište:

MB:

Tvrtke subjekata konsolidacije (prema MSFI):	Sjedište:	MB:

Knjigovodstveni servis:

Osoba za kontakt: VIČIĆ NADA

(unosi se samo prezime i ime osobe za kontakt)

Telefon: 01 618 60 50

Telefaks: 01 618 60 60

Adresa e-pošte: nada.vicic@oiv.hr


Prezime i ime: ŠIMAC ZORAN

(osoba ovlaštene za zastupanje)

Dokumentacija za objavu:

1. Revidirani godišnji financijski izvještaji s revizorskim izvješćem s revizorskim izvješćem
2. Izvještaj posloводства
3. Izjava osoba odgovornih za sastavljanje godišnjeg izvještaja,
4. Odluka nadležnog tijela (prijedlog) o utvrđivanju godišnjih financijskih izvještaja
5. Odluka o prijedlogu raspodjele dobiti ili pokriću gubitka

u PDF formatu




(potpis osobe ovlaštene za zastupanje)

BILANCA
stanje na dan 31.12.2011.

Obveznik: ODAŠILJAČI I VEZE d.o.o.			
Naziv pozicije	AOP oznaka	Prethodna godina (neto)	Tekuća godina (neto)
1	2	3	4
A) POTRAŽIVANJA ZA UPISANI A NEUPLAĆENI KAPITAL	001		
B) DUGOTRAJNA IMOVINA (003+010+020+029+033)	002	449.310.204	411.041.854
I. NEMATERIJALNA IMOVINA (004 do 009)	003	4.385.849	2.390.919
1. Izdaci za razvoj	004		
2. Koncesije, patenti, licencije, robne i uslužne marke, softver i ostala prava	005	1.192.903	533.975
3. Goodwill	006		
4. Predujmovi za nabavu nematerijalne imovine	007		
5. Nematerijalna imovina u pripremi	008		
6. Ostala nematerijalna imovina	009	3.192.946	1.856.944
II. MATERIJALNA IMOVINA (011 do 019)	010	442.996.713	407.180.400
1. Zemljište	011	16.721.167	17.685.498
2. Građevinski objekti	012	111.839.769	110.867.100
3. Postrojenja i oprema	013	290.330.279	263.476.875
4. Alati, pogonski inventar i transportna imovina	014	8.591.128	6.918.190
5. Biološka imovina	015		
6. Predujmovi za materijalnu imovinu	016		
7. Materijalna imovina u pripremi	017	15.490.230	8.208.597
8. Ostala materijalna imovina	018	24.140	24.140
9. Ulaganje u nekretnine	019		
III. DUGOTRAJNA FINANCIJSKA IMOVINA (021 do 028)	020	1.927.642	1.470.535
1. Udjeli (dionice) kod povezanih poduzetnika	021		
2. Dani zajmovi povezanim poduzetnicima	022		
3. Sudjelujući interesi (udjeli)	023		
4. Zajmovi dani poduzetnicima u kojima postoje sudjelujući interesi	024		
5. Ulaganja u vrijednosne papire	025		
6. Dani zajmovi, depoziti i slično	026	1.927.642	1.470.535
7. Ostala dugotrajna financijska imovina	027		
8. Ulaganja koja se obračunavaju metodom udjela	028		
IV. POTRAŽIVANJA (030 do 032)	029	0	0
1. Potraživanja od povezanih poduzetnika	030		
2. Potraživanja po osnovi prodaje na kredit	031		
3. Ostala potraživanja	032		
V. ODGOĐENA POREZNA IMOVINA	033		
C) KRATKOTRAJNA IMOVINA (035+043+050+058)	034	137.460.582	106.574.808
I. ZALIHE (036 do 042)	035	26.909.289	25.104.733
1. Sirovine i materijal	036	26.836.037	24.952.050
2. Proizvodnja u tijeku	037		
3. Gotovi proizvodi	038		
4. Trgovačka roba	039	35.192	33.217
5. Predujmovi za zalihe	040	38.060	119.466
6. Dugotrajna imovina namijenjena prodaji	041		
7. Biološka imovina	042		
II. POTRAŽIVANJA (044 do 049)	043	74.120.939	64.229.654
1. Potraživanja od povezanih poduzetnika	044		
2. Potraživanja od kupaca	045	72.263.324	63.497.580
3. Potraživanja od sudjelujućih poduzetnika	046		
4. Potraživanja od zaposlenika i članova poduzetnika	047	56.133	27.843
5. Potraživanja od države i drugih institucija	048	1.801.482	704.231
6. Ostala potraživanja	049		
III. KRATKOTRAJNA FINANCIJSKA IMOVINA (051 do 057)	050	32.506.136	8.745.922
1. Udjeli (dionice) kod povezanih poduzetnika	051		
2. Dani zajmovi povezanim poduzetnicima	052		
3. Sudjelujući interesi (udjeli)	053		
4. Zajmovi dani poduzetnicima u kojima postoje sudjelujući interesi	054		
5. Ulaganja u vrijednosne papire	055		
6. Dani zajmovi, depoziti i slično	056	32.506.136	8.745.922
7. Ostala financijska imovina	057		
IV. NOVAC U BANCII I BLAGAJNI	058	3.924.218	8.494.499
D) PLAĆENI TROŠKOVI BUDUĆEG RAZDOBLJA I OBRAČUNATI PRIHODI	059	8.932.101	8.266.939
E) UKUPNO AKTIVA (001+002+034+059)	060	595.702.887	525.883.601
F) IZVANBILANČNI ZAPISI	061	287.954.649	246.888.355

PASIVA			
A) KAPITAL I REZERVE (063+064+065+071+072+075+078)	062	217.388.764	225.380.875
I. TEMELJNI (UPISANI) KAPITAL	063	138.568.200	138.568.200
II. KAPITALNE REZERVE	064		
III. REZERVE IZ DOBITI (066+067-068+069+070)	065	3.069.927	3.491.284
1. Zakonske rezerve	066		
2. Rezerve za vlastite dionice	067		
3. Vlastite dionice i udjeli (odbitna stavka)	068		
4. Statutarne rezerve	069		
5. Ostale rezerve	070	3.069.927	3.491.284
IV. REVALORIZACIJSKE REZERVE	071		
V. ZADRŽANA DOBIT ILI PRENESENI GUBITAK (073-074)	072	67.323.499	75.329.280
1. Zadržana dobit	073	67.323.499	75.329.280
2. Preneseni gubitak	074		
VI. DOBIT ILI GUBITAK POSLOVNE GODINE (076-077)	075	8.427.138	7.992.111
1. Dobit poslovne godine	076	8.427.138	7.992.111
2. Gubitak poslovne godine	077		
VII. MANJINSKI INTERES	078		
B) REZERVIRANJA (080 do 082)	079	2.942.157	3.862.773
1. Rezerviranja za mirovine, otpremnine i slične obveze	080	2.942.157	1.784.683
2. Rezerviranja za porezne obveze	081		
3. Druga rezerviranja	082		2.078.090
C) DUGOROČNE OBVEZE (084 do 092)	083	219.261.016	209.420.094
1. Obveze prema povezanim poduzetnicima	084		
2. Obveze za zajmove, depozite i slično	085	725.542	631.144
3. Obveze prema bankama i drugim financijskim institucijama	086	118.797.896	107.640.793
4. Obveze za predujmove	087	156.891	1.459.613
5. Obveze prema dobavljačima	088		
6. Obveze po vrijednosnim papirima	089	99.580.687	99.688.544
7. Obveze prema poduzetnicima u kojima postoje sudjelujući interesi	090		
8. Ostale dugoročne obveze	091		
9. Odgođena porezna obveza	092		
D) KRATKOROČNE OBVEZE (094 do 105)	093	156.043.152	79.958.730
1. Obveze prema povezanim poduzetnicima	094		
2. Obveze za zajmove, depozite i slično	095		
3. Obveze prema bankama i drugim financijskim institucijama	096	41.274.571	38.395.333
4. Obveze za predujmove	097	3.222.190	148.311
5. Obveze prema dobavljačima	098	60.064.028	24.674.033
6. Obveze po vrijednosnim papirima	099		
7. Obveze prema poduzetnicima u kojima postoje sudjelujući interesi	100		
8. Obveze prema zaposlenicima	101	3.388.071	3.224.268
9. Obveze za poreze, doprinose i slična davanja	102	5.955.259	4.983.607
10. Obveze s osnove udjela u rezultatu	103		
11. Obveze po osnovi dugotrajne imovine namijenjene prodaji	104		
12. Ostale kratkoročne obveze	105	42.139.033	8.533.178
E) ODGOĐENO PLAĆANJE TROŠKOVA I PRIHOD BUDUĆEGA RAZDOBLJA	106	67.798	7.261.129
F) UKUPNO – PASIVA (062+079+083+093+106)	107	595.702.887	525.883.601
G) IZVANBILANČNI ZAPISI	108	287.954.649	246.888.355
DODATAK BILANCI (popunjava poduzetnik koji sastavlja konsolidirani godišnji financijski izvještaj)			
A) KAPITAL I REZERVE			
1. Pripisano imateljima kapitala matice	109		
2. Pripisano manjinskom interesu	110		

Napomena 1.: Dodatak bilanci popunjavaju poduzetnici koji sastavljaju konsolidirane godišnje financijske izvještaje.



RAČUN DOBITI I GUBITKA
u razdoblju 01.01.2011. do 31.12.2011.

Obveznik: ODAŠILJAČI I VEZE d.o.o			
Naziv pozicija	AOP oznaka	Prethodna godina	Tekuća godina
1	2	3	4
I. POSLOVNI PRIHODI (112+113)	111	274.228.135	254.578.794
1. Prihodi od prodaje	112	264.928.314	246.331.100
2. Ostali poslovni prihodi	113	9.299.821	8.247.694
II. POSLOVNI RASHODI (115+116+120+124+125+126+129+130)	114	248.300.198	232.737.793
1. Promjene vrijednosti zaliha proizvodnje u tijeku i gotovih proizvoda	115		
2. Materijalni troškovi (117 do 119)	116	100.882.843	69.312.093
a) Troškovi sirovina i materijala	117	23.145.459	18.095.450
b) Troškovi prodane robe	118	183.207	395.058
c) Ostali vanjski troškovi	119	77.554.177	50.821.585
3. Troškovi osoblja (121 do 123)	120	57.249.405	61.209.490
a) Neto plaće i nadnice	121	32.118.049	34.484.227
b) Troškovi poreza i doprinosa iz plaća	122	16.920.180	17.890.699
c) Doprinosi na plaće	123	8.211.176	8.834.564
4. Amortizacija	124	55.563.773	59.284.905
5. Ostali troškovi	125	28.251.742	21.043.266
6. Vrijednosno usklađivanje (127+128)	126	4.702.179	15.624.221
a) dugotrajne imovine (osim financijske imovine)	127		
b) kratkotrajne imovine (osim financijske imovine)	128	4.702.179	15.624.221
7. Rezerviranja	129	811.629	2.271.819
8. Ostali poslovni rashodi	130	838.627	3.991.999
III. FINANCIJSKI PRIHODI (132 do 136)	131	4.110.019	8.322.261
1. Kamate, tečajne razlike, dividende i slični prihodi iz odnosa s	132		
2. Kamate, tečajne razlike, dividende, slični prihodi iz odnosa s	133	3.203.299	8.322.261
3. Dio prihoda od pridruženih poduzetnika i sudjelujućih interesa	134		
4. Nerealizirani dobiti (prihodi) od financijske imovine	135		
5. Ostali financijski prihodi	136	906.720	
IV. FINANCIJSKI RASHODI (138 do 141)	137	18.885.517	19.682.659
1. Kamate, tečajne razlike i drugi rashodi s povezanim poduzetnicima	138		
2. Kamate, tečajne razlike i drugi rashodi iz odnosa s nepovezanim	139	16.590.809	17.075.034
3. Nerealizirani gubici (rashodi) od financijske imovine	140		
4. Ostali financijski rashodi	141	2.294.708	2.607.625
V. UDIO U DOBITI OD PRIDRUŽENIH PODUZETNIKA	142		
VI. UDIO U GUBITKU OD PRIDRUŽENIH PODUZETNIKA	143		
VII. IZVANREDNI - OSTALI PRIHODI	144		
VIII. IZVANREDNI - OSTALI RASHODI	145		
IX. UKUPNI PRIHODI (111+131+142 + 144)	146	279.338.154	262.901.055
X. UKUPNI RASHODI (114+137+143 + 145)	147	267.185.715	252.420.452
XI. DOBIT ILI GUBITAK PRIJE OPOREZIVANJA (146-147)	148	11.152.439	10.480.603
1. Dobit prije oporezivanja (146-147)	149	11.152.439	10.480.603
2. Gubitak prije oporezivanja (147-146)	150	0	0
XII. POREZ NA DOBIT	151	2.725.301	2.488.492
XIII. DOBIT ILI GUBITAK RAZDOBLJA (148-151)	152	8.427.138	7.992.111
1. Dobit razdoblja (149-151)	153	8.427.138	7.992.111
2. Gubitak razdoblja (151-148)	154	0	0
DODATAK RDG-u (popunjava poduzetnik koji sastavlja konsolidirani godišnji financijski izvještaj)			
XIV. DOBIT ILI GUBITAK RAZDOBLJA			
1. Pripisana imateljima kapitala matice	155		
2. Pripisana manjinskom interesu	156		
IZVJEŠTAJ O OSTALOJ SVEOBUHVAATNOJ DOBITI (popunjava poduzetnik obveznik primjene MSFI-a)			
I. DOBIT ILI GUBITAK RAZDOBLJA (= 152)	157	8.427.138	7.992.111
II. OSTALA SVEOBUHVAATNA DOBIT/GUBITAK PRIJE POREZA (159 do 165)	158	0	0
1. Tečajne razlike iz preračuna inozemnog poslovanja	159		
2. Promjene revalorizacijskih rezervi dugotrajne materijalne i	160		
3. Dobit ili gubitak s osnove ponovnog vrednovanja financijske	161		
4. Dobit ili gubitak s osnove učinkovite zaštite novčanog toka	162		
5. Dobit ili gubitak s osnove učinkovite zaštite neto ulaganja u inozemstvu	163		
6. Udio u ostaloj sveobuhvatnoj dobiti/gubitku pridruženih poduzetnika	164		
7. Aktuarski dobiti/gubici po planovima definiranih primanja	165		
III. POREZ NA OSTALU SVEOBUHVAATNU DOBIT RAZDOBLJA	166		
IV. NETO OSTALA SVEOBUHVAATNA DOBIT ILI GUBITAK	167	0	0
V. SVEOBUHVAATNA DOBIT ILI GUBITAK RAZDOBLJA (157+167)	168	8.427.138	7.992.111
DODATAK Izvještaju o ostaloj sveobuhvatnoj dobiti (popunjava poduzetnik koji sastavlja konsolidirani godišnji financijski)			
VI. SVEOBUHVAATNA DOBIT ILI GUBITAK RAZDOBLJA			
1. Pripisana imateljima kapitala matice	169		
2. Pripisana manjinskom interesu	170		



IZVJEŠTAJ O NOVČANOM TIJEKU - Indirektna metoda
u razdoblju 01.01.2011. do 31.12.2011.

Obveznik: ODAŠILJACI I VEZE d.o.o.			
Naziv pozicije	AOP oznaka	Prethodna godina	Tekuća godina
1	2	3	4
NOVČANI TIJEK OD POSLOVNIH AKTIVNOSTI			
1. Dobit prije poreza	001	11.152.439	10.480.603
2. Amortizacija	002	55.611.549	59.284.905
3. Povećanje kratkoročnih obveza	003		
4. Smanjenje kratkotrajnih potraživanja	004	4.684.066	9.809.879
5. Smanjenje zaliha	005	4.878.782	1.885.962
6. Ostalo povećanje novčanog tijeka	006	11.263.975	17.651.016
I. Ukupno povećanje novčanog tijeka od poslovnih aktivnosti (001 do 006)	007	87.590.811	99.112.365
1. Smanjenje kratkoročnih obveza	008	22.092.267	72.825.090
2. Povećanje kratkotrajnih potraživanja	009		
3. Povećanje zaliha	010		
4. Ostalo smanjenje novčanog tijeka	011	4.148.204	
II. Ukupno smanjenje novčanog tijeka od poslovnih aktivnosti (008 do 011)	012	26.240.471	72.825.090
A1) NETO POVEĆANJE NOVČANOG TIJEKA OD POSLOVNIH	013	61.350.340	26.287.275
A2) NETO SMANJENJE NOVČANOG TIJEKA OD POSLOVNIH	014	0	0
NOVČANI TIJEK OD INVESTICIJSKIH AKTIVNOSTI			
1. Novčani primici od prodaje dugotrajne materijalne i nematerijalne imovine	015		
2. Novčani primici od prodaje vlasničkih i dužničkih instrumenata	016		
3. Novčani primici od kamata	017		
4. Novčani primici od dividendi	018		
5. Ostali novčani primici od investicijskih aktivnosti	019	16.118.897	24.900.900
III. Ukupno novčani primici od investicijskih aktivnosti (015 do 019)	020	16.118.897	24.900.900
1. Novčani izdaci za kupnju dugotrajne materijalne i nematerijalne imovine	021	63.141.400	22.159.241
2. Novčani izdaci za stjecanje vlasničkih i dužničkih financijskih instrumenata	022		
3. Ostali novčani izdaci od investicijskih aktivnosti	023	25.964	
IV. Ukupno novčani izdaci od investicijskih aktivnosti (021 do 023)	024	63.167.364	22.159.241
B1) NETO POVEĆANJE NOVČANOG TIJEKA OD INVESTICIJSKIH	025	0	2.741.659
B2) NETO SMANJENJE NOVČANOG TIJEKA OD INVESTICIJSKIH	026	47.048.467	0
NOVČANI TIJEK OD FINANCIJSKIH AKTIVNOSTI			
1. Novčani primici od izdavanja vlasničkih i dužničkih financijskih instrumenata	027		
2. Novčani primici od glavnice kredita, zadužnica, pozajmica i drugih posudbi	028		
3. Ostali primici od financijskih aktivnosti	029		
V. Ukupno novčani primici od financijskih aktivnosti (027 do 029)	030	0	0
1. Novčani izdaci za otplatu glavnice kredita i obveznica	031	1.356.639	13.098.255
2. Novčani izdaci za isplatu dividendi	032		
3. Novčani izdaci za financijski najam	033		
4. Novčani izdaci za otkup vlastitih dionica	034	14.775.848	11.360.398
5. Ostali novčani izdaci od financijskih aktivnosti	035		
VI. Ukupno novčani izdaci od financijskih aktivnosti (031 do 035)	036	16.132.487	24.458.653
C1) NETO POVEĆANJE NOVČANOG TIJEKA OD FINANCIJSKIH	037	0	0
C2) NETO SMANJENJE NOVČANOG TIJEKA OD FINANCIJSKIH	038	16.132.487	24.458.653
Ukupno povećanje novčanog tijeka (013 – 014 + 025 – 026 + 037 – 038)	039	0	4.570.281
Ukupno smanjenje novčanog tijeka (014 – 013 + 026 – 025 + 038 – 037)	040	1.830.614	0
Novac i novčani ekvivalenti na početku razdoblja	041	5.754.832	3.924.218
Povećanje novca i novčanih ekvivalenata	042		4.570.281
Smanjenje novca i novčanih ekvivalenata	043	1.830.614	
Novac i novčani ekvivalenti na kraju razdoblja	044	3.924.218	8.494.499



IZVJEŠTAJ O PROMJENAMA KAPITALA

za razdoblje od 1.1.2011 do 31.12.2011

Naziv pozicije	AOP oznaka	Prethodna godina	Tekuća godina
1	2	3	4
1. Upisani kapital	001	138.568.200	138.568.200
2. Kapitalne rezerve	002		
3. Rezerve iz dobiti	003	3.069.927	3.491.284
4. Zadržana dobit ili preneseni gubitak	004	67.323.499	75.329.280
5. Dobit ili gubitak tekuće godine	005	8.427.138	7.992.111
6. Revalorizacija dugotrajne materijalne imovine	006		
7. Revalorizacija nematerijalne imovine	007		
8. Revalorizacija finansijske imovine raspoložive za prodaju	008		
9. Ostala revalorizacija	009		
10. Ukupno kapital i rezerve (AOP 001 do 009)	010	217.388.764	225.380.875
11. Tečajne razlike s naslova neto ulaganja u inozemno poslovanje	011		
12. Tekući i odgođeni porezi (dio)	012		
13. Zaštita novčanog tijeka	013		
14. Promjene računovodstvenih politika	014		
15. Ispravak značajnih pogrešaka prethodnog razdoblja	015		
16. Ostale promjene kapitala	016		
17. Ukupno povećanje ili smanjenje kapitala (AOP 011 do 016)	017	0	0
17 a. Pripisano imateljima kapitala matice	018		
17 b. Pripisano manjinskom interesu	019		

Stavke koje umanjuju kapital upisuju se s negativnim predznakom

Podaci pod AOP oznakama 001 do 009 upisuju se kao stanje na datum bilance



**ODAŠILJAČI I VEZE
DRUŠTVO S OGRANIČENOM ODGOVORNOŠĆU , ZAGREB**

**BILJEŠKE UZ FINACIJSKA IZVJEŠĆA
ZA GODINU KOJA JE ZAVRŠILA
31. PROSINCA 2011. GODINE**

SADRŽAJ

	Stranica
Račun dobiti i gubitka / Izvještaj o sveobuhvatnoj dobiti	2
Bilanca / Izvještaj o financijskom položaju	3 - 4
Izvještaj o promjenama kapitala	5
Izvještaj o novčanom tijeku	6
Bilješke uz financijske izvještaje	7 - 24

ODAŠILJAČI I VEZE d.o.o., ZAGREB
RAČUN DOBITI I GUBITKA / IZVJEŠTAJ O SVEOBUHVAATNOJ DOBITI
za godinu koja je završila 31. prosinca 2011.

POZICIJA	Bilješka	2011. HRK'000	2010. HRK'000
POSLOVNI PRIHODI	4.		
Prihodi od prodaje u zemlji	4a	239.915	240.451
Prihodi od prodaje u inozemstvu	4b	6.416	24.478
Ostali prihodi	4c	8.248	9.299
Ukupno poslovni prihodi		254.579	274.228
POSLOVNI RASHODI	5.		
Nabavna vrijednost prodane trgovačke robe	5a	(395)	(183)
Troškovi materijala i energije	5b	(18.095)	(23.145)
Troškovi usluga	5c	(50.822)	(77.554)
Troškovi osoblja	5d	(61.209)	(57.249)
Ostali troškovi	5e	(21.043)	(28.252)
Amortizacija	5f	(59.285)	(55.564)
Ispravak vrijednosti potraživanja	5g	(15.624)	(4.702)
Rezerviranja za troškove i rizike	5h	(2.272)	(812)
Ostali poslovni rashodi	5i	(3.993)	(839)
Ukupno poslovni rashodi		(232.738)	(248.300)
DOBIT IZ REDOVNIH AKTIVNOSTI		21.841	25.928
FINANCIJSKI PRIHODI	6.		
Prihodi od kamata i tečajnih razlika		8.322	4.110
Ukupno financijski prihodi		8.322	4.110
FINANCIJSKI RASHODI	7.		
Rashodi od kamata i tečajnih razlika		(17.075)	(16.591)
Ostali financijski rashodi		(2.607)	(2.295)
Ukupno financijski rashodi		(19.682)	(18.886)
GUBITAK IZ FINANCIJSKIH AKTIVNOSTI		(11.360)	(14.776)
UKUPNI PRIHODI		262.901	278.338
UKUPNI RASHODI		(252.420)	(267.186)
Dobit prije oporezivanja		10.481	11.152
Porez na dobit	8.	2.489	2.725
DOBIT TEKUĆE GODINE		7.992	8.427
Ostala sveobuhvatna dobit		0	0
UKUPNO SVEOBUHVAATNA DOBIT		7.992	8.427
Dobit pripisana vlasnicima matice		7.992	8.427

Popratne bilješke pod brojem 1 do 31 u nastavku čine sastavni dio ovih bilješki.

BILANCA
na 31. prosinca 2011. godine

POZICIJA	<i>Bilješka</i>	31.12.2011.	31.12.2010.
		HRK'000	HRK'000
IMOVINA			
Dugotrajna imovina			
Nekretnine, postrojenja i oprema	9.	407.180	442.996
Nematerijalna imovina	10.	2.391	4.386
Financijska imovina		1.471	1.928
Ukupno dugotrajna imovina		411.042	449.310
Kratkotrajna imovina			
Zalihe	12.	25.104	26.910
Potraživanja od kupaca	13.	63.498	72.263
Potraživanja od države	14.	704	1.802
Potraživanja od zaposlenika	15.	28	56
Plaćeni troškovi i obračunati prihodi	16.	8.267	8.932
Financijska imovina	17.	8.746	32.506
Novac	18.	8.495	3.924
Ukupno kratkotrajna imovina		114.842	146.393
UKUPNA IMOVINA			
		525.884	595.703
Izvanbilančni zapisi	28.	246.888	287.955

ODAŠILJAČI I VEZE d.o.o., ZAGREB
BILANCA / IZVJEŠTAJ O FINANCIJSKOM POLOŽAJU - nastavak
na 31. prosinca 2011.

POZICIJA	<i>Bilješka</i>	31.12.2010.	31.12.2010.
		HRK'000	HRK'000
KAPITAL I OBVEZE			
Kapital	19.		
Upisani kapital		138.568	138.568
Rezerve		3.491	3.070
Zadržana dobit		75.329	67.323
Dobit tekuće godine		7.992	8.427
Ukupno kapital		225.380	217.388
Dugoročne obveze			
Dugoročna rezerviranja	20.	3.863	2.942
Dugoročne obveze	21.	209.420	219.261
Ukupno dugoročne obveze		213.283	222.203
Kratkoročne obveze			
Obveze prema dobavljačima	22.	24.674	59.578
Obveze za primljene predujmove		148	2.979
Obv.za poreze i doprinose	23.	4.984	5.955
Obveze prema zaposlenima	23.	3.224	2.927
Obveze po kratkoročnim kreditima	25.	38.395	41.653
Obračunati troškovi i odgođeni prihodi	26.	7.261	68
Ostale kratkoročne obveze	27.	8.535	42.952
Ukupno kratkoročne obveze		87.221	156.112
UKUPNO KAPITAL I OBVEZE		525.884	595.703
Izvanbilančni zapisi	28.	246.888	287.955

Popratne bilješke pod brojem 1 do 31 u nastavku čine sastavni dio ovih bilješki.

ODAŠILJAČI I VEZE d.o.o., ZAGREB
IZVJEŠTAJ O PROMJENAMA KAPITALA
za godinu koja je završila 31. prosinca 2011.

O P I S	Upisani kapital	Rezerve	Zadržana dobit pripisana vlasnicima matice	Dobit tekuće godine	UKUPNO
	HRK'000	HRK'000	HRK'000	HRK'000	HRK'000
Stanje 31. prosinca 2009. godine	138.568	2.512	56.720	11.162	208.962
Raspored dobiti 2009. godine	0	558	0	(558)	0
Prijenos dobiti u zadržanu dobit	0	0	10.604	(10.604)	0
Dobit tekuće godine	0	0	0	8.427	8.427
Stanje 31. prosinca 2010. godine	138.568	3.070	67.323	8.427	217.388
Raspored dobiti 2010. godine	0	421	0	(421)	0
Prijenos dobiti u zadržanu dobit	0	0	8.006	(8.006)	0
Dobit tekuće godine	0	0	0	7.992	7.992
Stanje 31. prosinca 2011. godine	138.568	3.491	75.329	7.992	225.380

Popratne bilješke pod brojem 1 do 31 u nastavku čine sastavni dio ovih bilješki.

ODAŠILJAČI I VEZE d.o.o. , ZAGREB
IZVJEŠTAJ O NOVČANOM TIJEKU
za godinu koja je završila 31. prosinca 2011. - indirektna metoda

POZICIJA	2011.	2010.
	HRK'000	HRK'000
<u>Novčani tokovi iz poslovnih aktivnosti</u>		
Dobit iz redovnog poslovanja	21.841	25.928
Amortizacija	59.285	55.612
Smanjenje/povećanje dugoročnih rezerviranja	921	(3.512)
Porez na dobit	(2.489)	(2.725)
Smanjenje dugotrajnih potraživanja	0	180
Smanjenje zaliha	1.806	4.879
Povećanje potraživanja od kupaca	8.765	(1.076)
Povećanje/smanjenje potraživanja od države	1.097	(1.579)
Povećanje/smanjenje potraživanja od zaposlenika	28	(16)
Smanjenje/povećanje ostalih kratkotrajnih potraživanja	0	7.173
Povećanje plaćenih troškova i obračunatih prihoda	665	(1.482)
Smanjenje/povećanje obveza prema dobavljačima	(34.903)	(20.458)
Povećanje obveza za primljene predujmove	(2.830)	2.830
Smanjenje/povećanje obveza za poreze i doprinose	(971)	(831)
Povećanje/smanjenje obveza prema zaposlenima	297	118
Smanjenje ostalih kratkoročnih obveza	(34.418)	(3.751)
Povećanje/smanjenje obračunatih troškova i odgođenih prihoda	7.193	59
<i>Neto novčani tokovi iz poslovnih aktivnosti</i>	26.287	61.350
<u>Novčani tokovi iz investicijskih aktivnosti</u>		
Nabava materijalne i nematerijalne imovine	(22.172)	(63.141)
Ostale promjene na materijalnoj i nematerijalnoj imovini	0	(14)
Sadašnja vrijednost prodane i rashodovane imovine	697	211
Povećanje/smanjenje dugotrajne financijske imovine	457	(12)
Smanjenje/povećanje kratkotrajne financijske imovine	23.760	15.908
<i>Neto novčani tokovi iz investicijskih aktivnosti</i>	2.742	(47.048)
<u>Novčani tokovi iz financijskih aktivnosti</u>		
Gubitak iz financijskih aktivnosti	(11.360)	(14.776)
Povećanje/smanjenje dugoročnih financijskih obveza	(9.841)	3.293
Smanjenje/povećanje kratkoročnih financijskih obveza	(3.257)	(4.650)
<i>Neto novčani tokovi iz financijskih aktivnosti</i>	(24.458)	(16.133)
NETO POVEĆANJE NOVCA I NOVČANIH EKVIVALENATA	4.571	(1.831)
NOVAC I NOVČANI EKVIVALENTI NA DAN 1. SIJEČNJA	3.924	5.755
NOVAC I NOVČANI EKVIVALENTI NA DAN 31. PROSINCA	8.495	3.924
POVEĆANJE NOVCA I NOVČANIH EKVIVALENATA	4.571	(1.831)

1. OPĆI PODACI

1.1. Pravni okvir, djelatnost i zaposlenici

Trgovački sud u Zagrebu upisao je dana 18. travnja 2002. godine pod broj TT-02/5744-2, MBS:080428338, OIB 88150534338 osnivanje društva s ograničenom odgovornošću nastalog diobom (podjelom iz Hrvatske radiotelevizije), pod nazivom Odašiljači i veze d.o.o., Zagreb („Društvo“). Sjedište Društva je u Zagrebu, Ulica Grada Vukovara 269d, Zagreb.

Upisani temeljni kapital iznosi 138.568 tisuća kuna i sastoji se od jednog temeljnog uloga, a jedini osnivač Društva je Republika Hrvatska.

Osnovne djelatnosti društva su :

Društvo je registrirano za obavljanje slijedećih djelatnosti:

- prienos i odašiljanje radijskih i drugih programa za račun drugih,
- najam prijenosnih vodova, repetitora, odašiljača i antenskih sustava za prienos i odašiljanje radijskih i televizijskih programa,
- tržišne telekomunikacijske usluge u nepokretnoj mreži,
- tržišne telekomunikacijske usluge s uporabom radio frekvencijskog spektra,
- ostale tržišne komunikacijske usluge,
- usluge montaže i održavanja telekomunikacijske opreme,
- uvoz, prodaja i iznajmljivanje radijskih postaja,
- kupnja i prodaja roba,
- trgovačko posredovanje na domaćem i inozemnom tržištu,
- zastupanje inozemnih tvrtki,
- izrada nacрта (projektiranje) i obavljanje nadzora u svezi s gradnjom i postavljanjem telekomunikacijskih objekata,
- izrada projekata iz područja elektrike i elektronike,
- atestiranje telekomunikacijske opreme
- elektroinstalacijski radovi
- ostali instalacijski radovi
- mjerenje uzemljenja i atestiranje uzemljenja

1.2. Zaposleni

Broj zaposlenih u Društvu na 31. prosinca 2011. godine iznosi 299 djelatnika (31. prosinca 2010. godine iznosio je 316 djelatnika).

Struktura zaposlenih je, kako slijedi:

Kvalifikacijska struktura	Broj zaposlenika 31.12.2011.	Udjel %	Broj zaposlenika 31.12.2010	Udjel %
Mr	6	2,0	6	1,9
VSS	127	42,5	125	39,6
VŠS	27	9,0	29	9,2
KV	8	2,7	12	3,8
SSS	130	43,5	143	45,3
PKV	1	0,3	1	0,3
NSS	0	0,0	0	0,0
UKUPNO	299	100,0	316	100,0

1.3. Tijela Društva

Tijela Društva su Skupština, Nadzorni odbor i Uprava.

Republika Hrvatska kao osnivač ostvaruje svoja prava u Skupštini preko Vlade Republike Hrvatske.

Nadzorni odbor sastoji se od pet članova. Četiri člana Nadzornog odbora bira Skupština Društva, a jednog člana Nadzornog odbora izabiru zaposlenici Društva. Mandat članova Nadzornog odbora je četiri godine.

Uprava Društva ima četiri člana koje imenuje Nadzorni odbor svojom odlukom. Mandat članova Uprave je četiri godine.

Nadzorni odbor

Ivančica Urh	Predsjednik Nadzornog odbora
Hrvoje Grdović	Zamjenik predsjednika
Drago Jakovčević	Član Nadzornog odbora
Ilija Krstanović	Član Nadzornog odbora
Saša Radulić	Član Nadzornog odbora

Uprava

Denis Nikola Kulišić	Predsjednik Uprave
Zdenko Luburić	Član Uprave
Zoran Šimac	Član Uprave
Boris Abramović	Član Uprave

Nadzorni odbor Društva je na sjednici dana 18. travnja 2011. godine donio odluku o osnivanju Revizorskog odbora i Odluku o imenovanju članova Revizorskog odbora. Revizorski odbor obavlja poslove iz nadležnosti članka 28. Zakona o reviziji. Za članove Revizorskog odbora Društva imenovani su:

Drago Jakovčević	Predsjednik Revizorskog odbora
Ivančica Urh	Zamjenica Predsjednika Revizorskog odbora
Stipe Matković	Član Revizorskog odbora

2. TEMELJ ZA SASTAVLJANJE FINANCIJSKIH IZVJEŠTAJA

Financijski izvještaji Društva za 2011. godinu sastavljeni su u skladu sa Zakonom o računovodstvu (NN 109/07) i Međunarodnim standardima financijskog izvještavanja ("MSFI") (NN 136/09, 8/10, 18/10, 27/10, 65/10, 120/10, 58/11, 140/11) koje je objavio Odbor za standarde financijskog izvještavanja imenovan od Vlade Republike Hrvatske, u skladu sa Pravilnikom o strukturi i sadržaju godišnjih financijskih izvještaja (NN 38/08, 12/09, 130/10), te u skladu sa Računovodstvenim politikama OIV-a.

3. RAČUNOVODSTVENE POLITIKE

Računovodstvene politike, u smislu odredbi ZOR-a i MSFI-ova, su posebna načela, osnove, dogovori i pravila koje je usvojila tvrtka i pridržava ih se pri sastavljanju i prezentiranju financijskih izvještaja.

Temeljem ZOR-a i MSFI-ova, odlukom Uprave od 22. siječnja 2009. godine prihvaćene su Računovodstvene politike OIV-a kojima su uređeni postupci, metode i tehnike u iskazivanju vrijednosti aktive i pasive.

BILJEŠKE UZ RAČUN DOBITI I GUBITKA/ IZVJEŠTAJ O SVEOBUHVAATNOJ DOBITI

PRIHODI

OIV prema svojim poslovnim knjigama ostvaruje uglavnom prihod od pružanja usluga prijenosa i odašiljanja radijskih i televizijskih programa i telekomunikacijskih usluga. Prihodi se priznaju uvažavajući MRS 18. Prihod predstavlja povećanje ekonomskih koristi tijekom razdoblja u obliku priljeva ili povećanja sredstava ili smanjenje obveza što ima za posljedicu povećanje glavnice.

Prihod obuhvaća: poslovne prihode (proistječu iz redovnih aktivnosti društva) i financijske prihode (predstavljaju poraste ekonomskih koristi od financijskih aktivnosti). Zbog korisnosti i pomoći pri donošenju ekonomskih odluka obično se prikazuju odvojeno.

4. Poslovni prihodi

Poslovni prihodi prikazani su kako slijedi:

O P I S	2011.	2010.
	HRK'000	HRK'000
Prihodi od prodaje u zemlji	239.915	240.451
Prihodi od prodaje u inozemstvu	6.416	24.478
Ostali prihodi	8.248	9.299
UKUPNO	254.579	274.228

a) Prihodi od prodaje u zemlji prikazani su kako slijedi:

O P I S	2011.	2010.
	HRK'000	HRK'000
Prihodi od prodaje tehničkih usluga koncesionarima radio i TV	111.217	148.787
Prihodi od zakupa nekretnina	33.118	42.072

ODAŠILJAČI I VEZE d.o.o., Zagreb
Bilješke uz financijske izvještaje za
godinu koja je završila 31. prosinca 2011.

Prihodi od poslovnog zakupa satelita	7.958	18.973
Prihodi od zakupa prijenosnih vodova	18.920	19.631
Prihodi od tehničkih usluga koncesionarima telekom. usluga	2.288	2.090
Prihodi -WIMAX	1.440	1.440
Prihodi IPTV, PLAY-OUT, DVB-T MUX	64.273	6.997
Prihodi od tehničkih usluga DSNG	587	345
Prihodi od neproizvodnih usluga - zakup uređaja	101	82
Prihodi od ostalih usluga	13	34
UKUPNO	239.915	240.451

b) Prihodi od prodaje u inozemstvu prikazani su kako slijedi:

OPIS	2011.	2010.
	HRK'000	HRK'000
Prihodi od zakupa satelita u inozemstvu	424	18.775
Prihodi IPTV, PLAY-OUT	4.187	3.390
Prihodi od prodaje robe u inozemstvu	57	47
Prihodi od zakupa mikrovalnih veza u inozemstvu	1.748	2.266
UKUPNO	6.416	24.478

Pad prihoda od zakupa satelita u inozemstvu uzrokovan je činjenicom što je HRT preuzeo ugovornu obvezu zakupa kapaciteta prema EUTELSAT-u, a Društvo vrši uslugu odašiljanja putem navedenog satelita.

c) Ostali poslovni prihodi prikazani su kako slijedi:

OPIS	2011.	2010.
	HRK'000	HRK'000
Prihodi od dotacija i subvencija	700	587
Prihodi od upotrebe vlastitih proizvoda i usluga	1.330	3.085
Naplaćena otpisana potraživanja	4.278	565
Prihodi iz prošlih godina	37	9
Prihodi od naknade šteta od osiguranja	71	318
Prihodi od prodaje materijalne imovine	351	5
Prihodi od darovane imovine	2	10
Prihod od ukidanja rezerviranja	1.351	4.323
Ostali prihodi	128	397
UKUPNO	8.248	9.299

ODAŠILJAČI I VEZE d.o.o., Zagreb
Bilješke uz financijske izvještaje za
godinu koja je završila 31. prosinca 2011.

5. Poslovni rashodi

Poslovni rashodi prikazani su kako slijedi:

O P I S	2011.	2010.
	HRK'000	HRK'000
Nabavna vrijednost trgovačke robe	395	183
Materijalni troškovi	18.095	23.145
Troškovi usluga	50.822	77.554
Troškovi osoblja	61.209	57.249
Ostali troškovi	21.043	28.252
Amortizacija	59.285	55.564
Vrijednosno usklađenje kratkotrajne imovine	15.624	4.702
Rezerviranje troškova	2.272	812
Ostali troškovi poslovanja	3.993	839
UKUPNO	232.738	248.300

a) Nabavna vrijednost trgovačke robe

Nabavna vrijednost trgovačke robe iskazana je u za 2011. godinu u iznosu od 395 tisuće kuna (2010. godina 183 tisuće kuna).

b) Materijalni troškovi

Materijalni troškovi prikazani su kako slijedi:

O P I S	2011.	2010.
	HRK'000	HRK'000
Utrošene sirovine i materijali	1.729	3.021
Potrošena energija	16.116	19.948
Trošak sitnog inventara, ambalaže i auto-guma	250	176
UKUPNO	18.095	23.145

c) Troškovi usluga

Troškovi usluga prikazani su kako slijedi:

O P I S	2011.	2010.
	HRK'000	HRK'000
Usluge telekomunikacija, pošte i prijevoza	913	1.576
Troškovi održavanja	2.173	2.328
Troškovi vanjske suradnje-ugovori o djelu	937	1.098
Usluge zakupa	44.360	69.641
Usluge promidžbe	152	80
Ostali vanjski troškovi usluga	2.287	2.831
UKUPNO	50.822	77.554

ODAŠILJAČI I VEZE d.o.o., Zagreb
Bilješke uz financijske izvještaje za
godinu koja je završila 31. prosinca 2011.

/i/ Usluge zakupa prikazane su kako slijedi:

O P I S	2011.	2010.
	HRK'000	HRK'000
Zakupnine veza	3.115	29.911
Zakupnine za frekvencije	17.311	17.416
Usluga IPTV, VOD, nPVR	2.908	1.606
Usluga Play out	3.445	2.504
Zakup poslovnih prostora	7.961	8.266
Najamske naknade-leasing	2.683	3.422
Zakup - kratki val za dijasporu	2.240	2.404
Zakupnine veza optički kabel	1.754	2.246
Zakup svjetlovodnih niti	1.875	1.036
Zakup opreme	490	288
Naknada za korištenje licenci za računala	578	545
UKUPNO	44.360	69.641

/ii/ Ostali vanjski troškovi usluga prikazani su kako slijedi:

O P I S	2011.	2010.
	HRK'000	HRK'000
Trošak provizije	1	41
Usluge čuvanja imovine	591	587
Intelektualne usluge	242	286
Troškovi čišćenje poslovnog prostora	651	448
Potrošena voda i naknada za odvodnjavanje	233	254
Usluge čišćenje snijega	180	707
Usluge čistoće i kanalizacije	134	146
Usluge vanjskog rada	0	0
Usluge tiska	3	8
Grafičke usluge	20	71
Ostale usluge	232	283
UKUPNO	2.287	2.831

d) Troškovi osoblja

Troškovi osoblja prikazani su kako slijedi:

O P I S	2011.	2010.
	HRK'000	HRK'000
Bruto plaće i naknade	51.693	47.611
Doprinosi na plaće	8.342	8.211
Troškovi ostalih materijalnih prava zaposlenih	1.174	1.427
UKUPNO	61.209	57.249

ODAŠILJAČI I VEZE d.o.o., Zagreb
Bilješke uz financijske izvještaje za
godinu koja je završila 31. prosinca 2011.

e) Ostali troškovi

Ostali troškovi prikazani su kako slijedi:

O P I S	2011.	2010.
	HRK'000	HRK'000
Naknade troškova zaposlenika	10.011	12.421
Neproizvodne usluge	1.063	4.560
Reprezentacija	301	309
Premije osiguranja	1.528	3.628
Porezi koji ne zavise od rezultata	408	731
Doprinosi koji ne zavise od rezultata	1.333	1.375
Bankarske usluge i članarine udruženjima	788	2.350
Naknadno utvrđeni rashodi	4.518	1.934
Ostali troškovi	1.093	944
UKUPNO	21.043	28.252

f) Amortizacija

Amortizacija je iskazana za 2010. godinu u iznosu od 59.285 tisuće kuna (2010. godine 55.564 tisuće kuna).

g) Vrijednosno usklađenje kratkotrajne imovine

Vrijednosno usklađenje kratkotrajne imovine iskazano za 2011. godinu u iznosu 15.624 tisuće kuna (2010. godine 4.702 tisuća kuna) odnosi se na ispravak vrijednosti potraživanja od kupaca od čijeg je dana dospijeca prošlo više od 120 dana.

h) Rezerviranja za troškove i rizike

Rezerviranja za troškove i rizike prikazana su kako slijedi:

O P I S	2011.	2010.
	HRK'000	HRK'000
Rezerviranja za otpremnine, mirovine i sl.	194	812
Rezerviranja za neiskorištene godišnje odmore	2.078	0
UKUPNO	2.272	812

i) Ostali poslovni rashodi

Ostali poslovni rashodi prikazani su kako slijedi:

O P I S	2011.	2010.
	HRK'000	HRK'000
Neotpisana vrijednost rashodovane imovine	675	255
Kazne i naknade štete	3.057	443
Ostali rashodi	261	141
UKUPNO	3.993	839

ODAŠILJAČI I VEZE d.o.o., Zagreb
Bilješke uz financijske izvještaje za
godinu koja je završila 31. prosinca 2011.

6. Financijski prihodi

Financijski prihodi prikazani su kako slijedi:

O P I S	2011.	2010.
	HRK'000	HRK'000
Prihodi od kamata	7.741	3.037
Pozitivne tečajne razlike	176	900
Prihodi u udjela u novčanim fondovima	0	94
Nerealizirane tečajne razlike	405	72
Ostali financijski prihodi	0	7
UKUPNO	8.322	4.110

7. Financijski rashodi

O P I S	2011.	2010.
	HRK'000	HRK'000
Rashodi od kamata	17.075	16.591
Negativne tečajne razlike	2.248	2.184
Troškovi diskonta i slični troškovi	359	111
UKUPNO	19.682	18.886

8. Porez na dobit

Porez na dobit obračunava se po stopi od 20% sukladno Zakonu i Pravilniku o porezu na dobit. Svođenje računovodstvenog rezultata na poreznu bilancu prikazano je kako slijedi:

POZICIJA	Porezna bilanca
	HRK'000
Prihodi	262.901
Rashodi	252.420
Dobit tekuće godine	10.481
<i>Uvećanje dobiti</i>	
70% troškova reprezentacije	259
30% troškova za osobni prijevoz	1.245
Viškovi na imovini iznad visine utvrđene HGK	377
Troškovi kazni za prekršaje i prijestupe	24
Povlastice i drugi oblici imovinskih koristi	229
Ukupno uvećanja dobiti	2.134
<i>Umanjenja dobiti</i>	
Državna potpora za obrazovanje i izobrazbu	173
Ukupno umanjenje dobiti	173
Porezna osnovica	12.442
Porez na dobiti - stopa	20%
Porezna obveza	2.489

ODAŠILJAČI I VEZE d.o.o., Zagreb
Bilješke uz financijske izvještaje za
godinu koja je završila 31. prosinca 2011.

BILJEŠKE UZ BILANCU / IZVJEŠTAJ O FINANCIJSKOM POLOŽAJU

9. Nekretnine, postrojenja i oprema

O P I S	Zemljišta	Građevinski objekti	Postrojenja i oprema	Inventar, vozila i sl.	Ostala imovina	Imovina u pripremi	Stanovi	Ukupno nekretnine, postrojenja i oprema
	HRK'000	HRK'000	HRK'000	HRK'000	HRK'000	HRK'000	HRK'000	HRK'000
Stanje 1.siječnja 2010. g.	16.023	274.937	626.475	41.191	26	15.726	230	974.608
Direktna povećanja imovine	0	0	0	0	0	62.843	0	62.843
Prijenos sa/na konta	0	0	0	0	0	14	0	14
Prijenos sa pripreme	699	4.498	57.417	479	0	(63.093)	0	0
Rashodovanje i otuđivanje	0	(59)	(96.907)	(2.282)	0	(1)	0	(99.249)
Stanje 31. prosinca 2010. g.	16.721	279.376	586.985	39.389	26	15.490	230	938.216
Direktna povećanja imovine	964	0	0	0	0	21.072	0	22.036
Prijenos sa pripreme	0	5.439	22.454	460	0	(28.353)	0	0
Rashodovanje i otuđivanje	0	(616)	(12.107)	(868)	0	0	0	(13.591)
Stanje 31. prosinca 2011. g.	17.685	284.199	597.332	38.981	26	8.209	230	946.661
ISPRAVAK VRIJEDNOSTI								
Stanje 1. siječnja 2010. G.	0	161.460	348.477	30.924	2	0	79	540.942
Amortizacija	0	6.282	44.879	2.150	0	0	6	53.316
Rashodovanje i otuđivanje	0	(59)	(96.701)	(2.277)	0	0	0	(99.038)
Stanje 31. prosinca 2010. g.	0	167.682	296.654	30.797	2	0	84	495.220
Amortizacija	0	6.307	48.737	2.128	0	0	6	57.178
Rashodovanje i otuđivanje	0	(517)	(11.537)	(863)	0	0	0	(12.917)
Stanje 31. prosinca 2011. g.	0	173.472	333.854	32.062	2	0	90	539.481
SADAŠNJA VRIJEDNOST								
1. siječnja 2010. godine	16.023	113.477	277.998	10.267	24	15.726	152	433.666
31. prosinca 2010. godine	16.721	111.694	290.330	8.591	24	15.490	146	442.996
31. prosinca 2011. godine	17.685	110.727	263.477	6.918	24	8.209	140	407.180

ODAŠILJAČI I VEZE d.o.o., ZAGREB
BILJEŠKE UZ FINACIJSKE IZVJEŠTAJE
za godinu koja je završila 31. prosinca 2011.

10. Nematerijalna imovina

O P I S	Patenti, licence i ostala prava HRK'000	Ulaganje na tuđim sredstvima HRK'000	Nematerijalna imovina u pripremi HRK'000	Ukupno nematerijalna imovina HRK'000
NABAVNA VRIJEDNOST				
Stanje 1. siječnja 2010. g.	6.181	10.028	0	16.209
Direktna povećanja imovine	0	0	298	298
Prijenos sa pripreme	68	230	(298)	0
Stanje 31. prosinca 2010. g.	6.248	10.259	0	16.507
Direktna povećanja imovine	0	0	116	116
Prijenos sa pripreme	32	84	(116)	0
Rashodovanje i otuđivanje	0	(23)	0	(23)
Stanje 31. prosinca 2011. g.	6.280	10.320	0	16.600
ISPRAVAK VRIJEDNOSTI				
Stanje 1. siječnja 2010. g.	4.306	5.518	0	9.824
Amortizacija	332	1.964	0	2.296
Rashodovanje i otuđivanje	0	(23)	0	(23)
Stanje 31. prosinca 2010. g.	4.638	7.460	0	12.098
Amortizacija		2.111		2.111
Rashodovanje i otuđivanje				0
Stanje 31. prosinca 2011. g.	4.638	9.571	0	14.209
SADAŠNJA VRIJEDNOST				
1. siječnja 2010. godine	1.874	4.510	0	6.384
31. prosinca 2010. godine	1.610	2.776	0	4.386
31. prosinca 2011. godine	1.642	749	0	2.391

11. Financijska imovina

O P I S	31.12.2011.	31.12.2010.
	HRK'000	HRK'000
Udjeli u povezana poduzeća	0	13
Ispravak vrijednosti udjela u povezana poduzeća	0	(13)
Dani depoziti	177	258
Dani zajmovi	1.294	1.670
Ulaganja u dionice	356	440
Ulaganja u obveznice	464	455
Ispravak vrijednosti dionica i obveznica	(820)	(895)
UKUPNO	1.471	1.928

Dani zajmovi prikazani su kako slijedi:

O P I S	31.12.2011.	31.12.2010.
	HRK'000	HRK'000
Dani zajmovi za otkup stanova	688	772
Dani zajmovi zaposlenicima po odluci uprave	606	898
UKUPNO	1.294	1.670

/i/ Diskontirani iznos zajmova za otkup stanova iskazan je na dan 31. prosinca 2011. godine u iznosu od 688 tisuće kuna (31. prosinca 2010. godine 772 tisuća kuna). Sa zaposlenicima su početkom 90-tih zaključivani Ugovori o prodaji stanova na kojima postoji stanarsko pravo. Ugovorom su se kupci obvezali otplaćivati vrijednost stanova iz ugovora kroz 19 - 30 godina od dana zaključenja ugovora, u mjesečnim obrocima. Ugovorom je određen ukupan iznos svih obročnih otplata cijene stana s unaprijed obračunatom kamatom u visini od 1% godišnje.

/ii/ Diskontirani iznos zajmova za kupnju stanova iskazan je u bilanci na dan 31. prosinca 2011. godine u iznosu od 606 tisuća kuna (31. prosinca 2010. godine 898 tisuće kuna). Isti su iskazani temeljem preuzetih potraživanja od zaposlenika po diobenoj bilanci sa HRT-om. Stambeni krediti odobravani su u prijašnjim godinama s rokom otplate od 10 - 30 godina i uz kamatne stope od 2 - 5%. Otplata kredita ugovorena je u jednakim mjesečnim obrocima.

ODAŠILJAČI I VEZE d.o.o., ZAGREB
 BILJEŠKE UZ FINACIJSKE IZVJEŠTAJE
 za godinu koja je završila 31. prosinca 2011.

12. Zalihe

O P I S	31.12.2011.	31.12.2010.
	HRK'000	HRK'000
Predujmovi za zalihe	119	38
Zalihe sirovina i materijala	24.665	26.361
Sitan inventar i autogume u uporabi	3.171	3.152
Zalihe sitnog inventara	287	476
Ispravak vrijednosti sitnog inventara i autoguma	(3.171)	(3.152)
Zalihe sitnog inventara	25.071	26.875
Trgovačka roba u skladištu	33	35
Zalihe trgovačke robe	33	35
UKUPNO	25.104	26.910

13. Potraživanja od kupaca

O P I S	31.12.2011.	31.12.2010.
	HRK'000	HRK'000
Kupci u zemlji	76.961	72.730
Ispravak vrijednosti kupaca u zemlji	(15.030)	(4.204)
Kupci u zemlji	61.931	68.526
Kupci u inozemstvu	8.243	9.924
Ispravak vrijednosti kupaca u inozemstvu	(6.676)	(6.187)
Kupci u inozemstvu	1.567	3.737
UKUPNO	63.498	72.263

Promjene na ispravku vrijednosti potraživanja od kupaca prikazane su kako slijedi:

O P I S	31.12.2011.	31.12.2010.
	HRK'000	HRK'000
Stanje 1. siječnja	10.391	6.441
Novi ispravak vrijednosti	15.593	4.515
Naplata ili otpis tijekom godine	(4.278)	(565)
Stanje 31. prosinca	21.706	10.391

ODAŠILJAČI I VEZE d.o.o., ZAGREB
BILJEŠKE UZ FINANCIJSKE IZVJEŠTAJE
za godinu koja je završila 31. prosinca 2011.

14. Potraživanja od države

O P I S	31.12.2011.	31.12.2010.
	HRK'000	HRK'000
Potraživanja za porez na dodanu vrijednost	22	76
Potraživanja za više plaćen porez na dobit	666	1.689
Potraživanja od HZZO	8	27
Ostala potraživanja od države i državnih institucija	8	10
UKUPNO	704	1.802

15. Potraživanja od zaposlenika

Potraživanja od zaposlenika iskazana su na dan 31. prosinca 2011. godine u iznosu 28 tisuća kuna (31. prosinca 2010. godine 56 tisuća kuna) i odnose se na isplaćene akontacije za službena putovanja.

16. Plaćeni troškovi i obračunati prihodi

Plaćeni troškovi i obračunati prihodi iskazani na dan 31. prosinca 2011. godine u iznosu od 8.267 tisuće kuna (31. prosinca 2010. godine 8.932 tisuća kuna) u najvećem dijelu se odnose na unaprijed plaćene troškove (troškovi naknada za radijske frekvencije).

17. Financijska imovina

O P I S	31.12.2011.	31.12.2010.
	HRK'000	HRK'000
Dani depoziti	8.746	32.506
Dospjele obveznice	114	112
Obračunate kamate na dospjele obveznice	83	82
Ispravak vrijednosti dospjelih obveznica	(197)	(194)
UKUPNO	8.746	32.506

Dani depoziti u iznosu od 8.746 tisuća kuna u najvećem dijelu odnose se na dva oročena depozita kod banaka uz kamatnu stopu u rasponu od 3,50 - 4,70%.

ODAŠILJAČI I VEZE d.o.o., ZAGREB
BILJEŠKE UZ FINACIJSKE IZVJEŠTAJE
za godinu koja je završila 31. prosinca 2011.

18. Novac

O P I S	31.12.2011.	31.12.2010.
	HRK'000	HRK'000
Žiro račun	8.371	787
Blagajna	2	1
Devizni račun	130	182
Devizni akreditiv	0	2.954
Prijelazni račun	(8)	0
UKUPNO	8.495	3.924

19. Kapital

Upisani kapital Društva iznosi 138.568 tisuća kuna i sastoji se od jednog temeljnog uloga. Jedini osnivač Društva je Republika Hrvatska.

Sukladno Odluci Skupštine, ostvarena dobit iz 2010. godine u iznosu od 8.427 tisuće kuna raspoređena je u rezerve društva u iznosu od 421 tisuću kuna, dok je ostatak od 8.006 tisuća kuna raspoređen u zadržanu dobit.

Dobit tekuće godine iskazana je na dan 31. prosinca 2011. godine u iznosu od 7.992 tisuće kuna (31. prosinca 2010. godine 8.427 tisuće kuna).

20. Dugoročna rezerviranja

O P I S	31.12.2011.	31.12.2010.
	HRK'000	HRK'000
Rezerviranja za neiskorištene godišnje odmore	2.078	0
Rezerviranja za otpremnine i jubilarne nagrade	1.785	2.942
UKUPNO	3.863	2.942

Promjene na obvezama za dugoročna rezerviranja prikazane su kako slijedi:

OPIS	Troškovi stimulativnih otpremnina	Troškovi jubilarnih nagrada i otpremnina	Ostalo	Ukupno
	HRK'000	HRK'000	HRK'000	HRK'000
31. prosinca 2010. godine	1.351	1.591	0	2.942
Dodatna rezerviranja	0	194	2.078	2.272
Ukinuće rezerviranja	(1.351)	0	0	(1.351)
31. prosinca 2011. godine	0	1.785	2.078	3.863

ODAŠILJAČI I VEZE d.o.o., ZAGREB
BILJEŠKE UZ FINANCIJSKE IZVJEŠTAJE
za godinu koja je završila 31. prosinca 2011.

21. Dugoročne obveze

O P I S	31.12.2011.	31.12.2010.
	HRK'000	HRK'000
Obveze prema državnom prorač.za prod.stanove	630	725
Obveze po kreditima u zemlji	107.641	118.798
Obveze po vrijednosnim papirima	99.689	99.581
Obveze za primljene depozite	1.460	157
UKUPNO	209.420	219.261

/i/ Stanje obveza po kreditima prikazano je kako slijedi:

O P I S	2011.	2010.
	HRK'000	HRK'000
Dugoročni krediti banaka	144.939	149.068
Tekuće dospjeće dugoročnih kredita	(37.298)	(30.270)
UKUPNO	107.641	118.798

Osiguranje dugoročnih obveza po kreditima odnosi se na založno pravo na nekretninama, dane mjenice, zadužnice te na ustupljena potraživanja (cesije).

Dospjeće dugoročnih kredita prikazano je su kako slijedi:

GODINA DOSPIJEĆA	IZNOS HRK'000
2013.	30.494
2014.	27.591
2015.	25.651
2016.	19.803
2017.	4.102
UKUPNO	107.641

Za sve obveze po kreditima ugovorene su promjenjive kamatne stope.

/ii/ Obveze po vrijednosnim papirima u iznosu od 99.689 tisuću kuna odnose se obveze za izdane obveznice. Društvo je dana 20. studenog 2007.godine izdalo obveznice nominalne vrijednosti 100.000 tisuća kuna na rok od 7 godina, uz kamatnu stopu od 7,25%. Obveznice su izdane uz diskont od 755 tisuća kuna. Cijena izdanja u iznosu od 99.473 tisuće kuna uvećana je za pripadajući iznos diskonta za 2007. godinu u iznosu od 12 tisuća kuna, a za 2008. godinu iznos od 108 tisuća kuna, za 2009. godinu 108 tisuća kuna za 2010. godinu 108 tisuća kuna, za 2011. godinu 108 tisuća kuna.

ODAŠILJAČI I VEZE d.o.o., ZAGREB
BILJEŠKE UZ FINANCIJSKE IZVJEŠTAJE
za godinu koja je završila 31. prosinca 2011.

22. Obveze prema dobavljačima

O P I S	31.12.2011.	31.12.2010.
	HRK'000	HRK'000
Obveze prema dobavljačima za robu u zemlji	19.574	20.569
Obveze prema dobavljačima za osnovna sredstva u zemlji	3.482	4.015
Obveze prema dobavljačima u inozemstvu za investicije	56	17.232
Obveze prema dobavljačima u inozemstvu za repromaterijal	92	1.306
Obveze prema dobavljačima u inozemstvu za prava i usluge	1.450	16.071
Nerealizirane tečajne razlike	20	385
UKUPNO	24.674	59.578

23. Obveze za poreze i doprinose

O P I S	31.12.2011.	31.12.2010.
	HRK'000	HRK'000
Obveze za poreze i doprinose neovisne o rezultatu	59	32
Doprinosi iz plaća i naknada	751	825
Porezi i prirezi iz plaća i naknada	531	607
Doprinos na bruto plaće	648	713
Obveze za porez na dobit	227	370
Obveze za porez na dodanu vrijednost	2.768	3.408
UKUPNO	4.984	5.955

24. Obveze prema zaposlenima

O P I S	31.12.2011.	31.12.2010.
	HRK'000	HRK'000
Obveze za neto plaće i naknade	2.440	2.653
Ostale obveze prema zaposlenima	784	274
UKUPNO	3.224	2.927

ODAŠILJAČI I VEZE d.o.o., ZAGREB
BILJEŠKE UZ FINANCIJSKE IZVJEŠTAJE
za godinu koja je završila 31. prosinca 2011.

25. Obveze po kratkoročnim kreditima

O P I S	31.12.2011.	31.12.2010.
	HRK'000	HRK'000
Zajmovi od banaka u zemlji	0	9.308
Tekuće dospijeće dugoročnih obveza po kreditima	37.298	30.270
Tekuće dospijeće po financijskom leasingu	0	378
Obveze za kamate po zajmovima	283	882
Obveze za kamate po obveznicama	814	815
UKUPNO	38.395	41.653

/i/ Ugovorene kamate na kratkoročne kredite su 3-mjesečni Euribor uvećan za 4,00 p.p. godišnje - promjenjiva.

26. Obračunati troškovi i odgođeni prihodi

O P I S	31.12.2011.	31.12.2010.
	HRK'000	HRK'000
Odgođeno priznavanje prihoda	9	9
Obračunati troškovi	7.253	59
UKUPNO	7.261	68

/i/ Ostala vremenska razgraničenja iskazana u bilanci na dan 31. prosinca 2011. godine u iznosu od 7.253 tisuće kuna (31. prosinca 2010. godine 59 tisuća kuna) odnose se na obračunate a neisplaćene troškove zaposlenih koji se odnose na tekuća i ranija razdoblja.

27. Ostale kratkoročne obveze

Ostale kratkoročne obveze iskazane na dan 31. prosinca 2011. godine u iznosu od 8.535 tisuće kuna (31. prosinca 2010. godine 42.952 tisuće kuna) odnose se na obvezu za potporu fizičkim osobama za nabavu uređaja za prijam digitalnih tv signala. Naime, Vlada Republike Hrvatske je 2007. godine donijela Odluku o načinu raspodjele sredstava te kriterijima i mjerilima za davanje potpore fizičkim osobama koje plaćaju rtv pristojbu, prilikom nabave uređaja za prijem digitalnih televizijskih signala. Fizičke osobe ostvarivale su potporu u iznosu od 75 kuna, a navedeni iznos dodjeljivao se u obliku kupona. Za podmirenje obveza prema dobavljačima po navedenim kuponima iz proračuna je planirani iznos potpore doznačen Društvu. Navedeni iznos predstavlja neutrošena sredstva potpore koja su ostala na računu Društva.

ODAŠILJAČI I VEZE d.o.o., ZAGREB
BILJEŠKE UZ FINANCIJSKE IZVJEŠTAJE
za godinu koja je završila 31. prosinca 2011.

28. Izvanbilančna evidencija

O P I S	31.12.2011.	31.12.2010.
	HRK'000	HRK'000
Izdane mjenice kao garancija	155.789	168.265
Izdani akreditivi kao garancija	0	2.925
Izdane garancije	471	40.652
Priljene devizne garancije	0	845
Priljene kunske garancije	553	534
Priljene mjenice kao garancija	13.458	14.442
Priljene zadužnice kao garancija	42.599	31.303
Prava - izdane zadužnice	34.018	28.223
a) Vrijednosni papiri i prava	246.888	287.189
b) Trgovačka roba Sono	0	766
UKUPNO (a+b)	246.888	287.955

Abrić



ODAŠILJAČI I VEZE D.O.O.



**Godišnje izvješće Uprave o
stanju Društva za 2011.
godinu**



Travanj 2012. godine

SADRŽAJ

1. Uvod.....	- 2 -
2. Temeljni ciljevi i razvoj Društva	- 6 -
3. Financijsko poslovanje.....	- 11 -
4. Imovina i investicije.....	- 15 -
5. Osvrt na ostvarenje plana.....	- 17 -
6. Poslovno okruženje i rizici poslovanja	- 20 -
7. Ljudski potencijali	- 22 -
8. Društvena odgovornost	- 25 -
9. Sustav upravljanja kakvoćom i Politika upravljanja okolišem	- 26 -
10. Značajniji događaji nakon kraja poslovne godine	- 27 -
11. Zaključak.....	- 28 -

1. Uvod

Ovo izvješće o stanju društva va sastavljeno je temeljem obveze iz članka 250.a Zakona o trgovačkim društvima i članka 18. Zakona o računovodstvu.

Izvješće Uprave

Sukladno definiranoj misiji i zacrtanim strateškim ciljevima Odašiljači i veze d.o.o. primjenjuju integrirani sustav upravljanja u skladu sa zahtjevima HRN EN ISO 9001:2008 Sustavi upravljanja kvalitetom i ISO 14001:2004 Sustavi upravljanja zaštitom okoliša. **S obzirom na specifičnost usluge i ograničeni broj kupaca naših usluga, posebna pozornost posvećuje se odnosima s kupcima, u cilju postizanja obostrane ekonomske koristi i uspješne suradnje.**

Odašiljači i veze d.o.o. svoje su poslovanje prilagodili stanju društva u cjelini, sa smanjenim intenzitetom investiranja, i poglavito vodeći računa o očuvanju likvidnosti, a sve u cilju sigurnosti i stabilizacije poslovanja. Glavni izazov i cilj u 2011. godini bio je prilagodba budućeg poslovanja s umanjenim prihodima, a koji su uzrokovani gašenjem analognog signala, uslijed čega je u 2011. godini planiran manji prihod za otprilike 30 milijuna kuna u odnosu na 2010. godinu. OIV je taj cilj ispunio kao što se vidi iz rezultata poslovanja za ovu godinu, te je nastavio sustavno provoditi svoje ciljeve definirane strateškim dokumentima koji predviđaju smanjenje prihoda i imperativ pronalaska novih izvora prihoda kojim bi se nadoknadio gubitak poslovanja iz osnovne djelatnosti. Poslovanje Društva tijekom 2011. godine kretalo se u okviru planiranih vrijednosti. Poslovna dobit iznosi 21,8 milijuna kn, a dobit nakon oporezivanja iznosi 7,99 milijuna kuna.

Najznačajnije poslovne aktivnosti Društva tijekom 2011. godine :

1. Odašiljanje televizijskih i radijskih programa

Od 2008. godine u primjeni je ugovor s HRT-om za redovno odašiljanje programa Hrvatske radiotelevizije (HRT) koji uključuje odašiljanje radijskih i televizijskih programa „zemaljskim odašiljačima“, te davanje usluge među studijske razmjene programa. Prelazak na digitalno DVB-T emitiranje reguliran je istim Ugovorom koji bi trebao ostati na snazi do 2012. godine. Nakon prelaska na digitalno emitiranje kupac je poslao dopis kojim osporava uvjete iz osnovnog ugovora, te je otkazao ugovor zaključno sa 31.12.2011. godine. U tijeku je usklađivanje tehničkih parametara i pregovori o novom dugoročnom ugovoru.

HRT je preuzeo ugovornu obvezu zakupa kapaciteta prema EUTELSAT-u, a OIV vrši uslugu emitiranja putem navedenog satelita, što je regulirano dodatkom ugovora s HRT-om koji ističe u svibnju ove godine. S HRT-om su također u tijeku pregovori oko nastavka emitiranja Glasa Hrvatske jer ugovor ističe u ožujku 2012. godine.

Za emitiranje posredstvom multipleksa D (MUX D) regulirana je ugovorna obveza na nacionalnoj razini s nakladnicima HOO d.o.o.(SPTV), Autor d.o.o. (CMC) i Kapital Net d.o.o. (KN), dok se na regionalnoj osnovi emitira i na snazi su Ugovori s 21 nakladnikom televizijskog programa.

Tvrtke Odašiljači i veze d.o.o. , HP Produkcija d.o.o. i HP – Hrvatska pošta d.d. temeljem zajedničke ponude dostavljene na javni natječaj HAKOM-a, dobili su Dozvolu za uporabu radiofrekvencijskog spektra Broj: RF – DTV-01/11 koju je 26. listopada 2011. godine izdao HAKOM u frekvencijskom području UHF (470-862 MHz) za elektroničke komunikacijske mreže digitalne televizije MUX C i MUX E, s pokrivanjem na razini Republike Hrvatske. Za potrebe zajedničkog projekta u novu opremu ukupno se planira investirati oko 55 milijuna kuna.

2. Nastavak širenja optičke mreže

Tijekom 2011. godine ostvareno je povezivanje OIV i HAC svjetlovodne infrastrukture na lokacijama u nadležnosti HAC-a na autocesti A1. Razlog obavljanja navedenog je priprema svjetlovodne infrastrukture za ostvarivanje DWDM mreže Zagreb-Split. U svibnju je puštena u rad DWDM mreža Zagreb-Split te je ostvareno povezivanje OIV objekata Zagreb, Prisavlje 3 i Split, Kralja Zvonimira 14. Također, ostvareni su preduvjeti za povezivanje sa drugim OIV lokacijama u gradovima uz izgrađenu DWDM mrežu.

Povezivanje OIV lokacije Deanovec na Plinacro lokaciju BS Križ uvlačenjem svjetlovodnog kabela kroz postojeću i novo izgrađenu infrastrukturu na lokaciji Deanovec kao i kroz infrastrukturu tvrtke Plinacro, a sve u svrhu ostvarivanja DWDM pravca Zagreb-Deanovec, te je predmetna trasa puštena u rad. Za potrebe postavljanja OIV svjetlovodne infrastrukture (svjetlovodnog kabela) od infrastrukture HAC-a do drugih telekomunikacijskih operatera u Republici Srbiji na graničnom prijelazu Bajakovo obavljani su pripremni radovi za povezivanje sa drugim telekomunikacijskim operaterima izvan RH, te je ostvarena mogućnost pružanja usluga na susjednom tržištu Republike Srbije.

Obavljeno je povezivanje OIV i HAC svjetlovodne infrastrukture na lokacijama u nadležnosti HAC-a na autocesti A3. Razlog obavljanja navedenog je priprema svjetlovodne infrastrukture za ostvarivanje DWDM mreže Zagreb-Osijek-Srbija. Plan Društva je tijekom 2012. godine nastaviti izgradnju optičke mreže OIV-a prema Osijeku, sa svrhom povezivanja najvećih gradova u RH te povezivanja sa optičkim mrežama susjednih država.

3. Razvoj i širenje multimedijских usluga

IPTV usluge

Model poslovanja zasniva se na tome da OIV implementira sustave koji su potrebni za pružanje IPTV usluga te ih na veleprodajnoj osnovi nudi svim telekomunikacijskim i kabelskim operatorima. Telekom operatori posredstvom vlastite mreže dostavljaju svoju uslugu krajnjim korisnicima. Korisniku OT (Optima Telekom) pružamo uslugu IPTV po principu „ključ u ruke“, gdje operator nudi uslugu vlastitim korisnicima. Operatori Amis, BHTelecom, B.Net, H1 Telekom i Telesmart su korisnici IPTV HeadEnd usluge.

PlayOut

Tijekom 2011. godine povećan je opseg PlayOut usluga koje se pružaju iz OIV-ovog satelitskog i multimedijskog središta Deanovec za korisnike MTV Adria, Duplicato Media i Televizija Classicum. Objedinjavajući navedene aktivnosti Društvo je posebnu pozornost posvetilo u 2011. godini marketinškim aktivnostima. Uz dodatne napore i angažman, OIV se prezentirao na međunarodnom tržištu gdje je poseban naglasak iskazan prema zemljama iz područja regije. To može potkrijepiti i navod da je OIV po drugi puta izlagao samostalno na međunarodnom sajmu IBC-a u Amsterdamu. Iz svoje djelatnosti Društvo je bilo jedini izlagač RH.

4. DVB-T mreža

U skladu s Dozvolom broj: RF-DTV-01/10 za mrežnog operatera MUX D mreže izgrađene su 23 odašiljačke lokacije s kojih se emitiraju TV nakladnici nacionalne i regionalne koncesije, te 2 odašiljačke lokacije s kojih se emitiraju nakladnici lokalne razine koncesije.

Dana 13.04.2011. godine od strane Hrvatske agencije za poštu i elektroničke komunikacije (u daljnjem tekstu: HAKOM) uspješno je proveden generalni tehnički pregled MUX D mreže. Tijekom travnja 2011. godine potpisani su ugovori s tri nakladnika s koncesijom na nacionalnoj razini, i to HOO d.o.o., Autor d.o.o. i Kapital Net d.o.o.

Od drugog tromjesečja 2011. godine sa svih odašiljačkih lokacija MUX D mreže odašilje se s maksimalnim odobrenim odašiljačkim parametrima, te je tako postignuta puna tražena pokrivenost nacionalno – regionalnom MUX D mrežom od 90.2 % na razini RH.

OIV će i nadalje kontinuirano pratiti rad DVB-T mreža (MUX A, MUX B, MUX D) kojima upravlja te u skladu s situacijom na terenu obavljati potrebne optimizacije mreža kao i možebitne provjere razina prijemnih signala.

Uz suglasnost Hrvatske radiotelevizije i nadležnih institucija (e-Hrvatska, HAKOM) tijekom rujna ugašeni su svi analogni odašiljači, njih 104 tzv. "analognih otoka" s kojih su se emitirali programi HRT-a (HTV 1, HTV 2).

Tvrtke Odašiljači i veze d.o.o., HP Produkcija d.o.o. i HP – Hrvatska pošta d.d. temeljem zajedničke ponude dostavljene na javni natječaj HAKOM-a, dobili su Dozvolu, a nastavno tome, a u skladu sa sporazumom triju navedenih tvrtki pristupilo potpisivanju međusobnih ugovornih obveza. S obzirom da je za digitalno zemaljsko odašiljanje unutar multipleksa MUX C i MUX E odabran standard DVB-T2, OIV je u zadnjem tromjesečju 2011. godine obavio ispitivanja odašiljača proizvođača ROHDE & SCHWARZ, NEC i IMP TEN-TELEKOM na lokacijama Sijeme, Sveta Nedjelja, Zagreb, i Prisavlje 3.

Upravljačka struktura

U skladu s Zakonom o trgovačkim društvima i Izjavom o osnivanju društva Odašiljači i veze d.o.o. Društvo ima Skupštinu, Nadzorni odbor i Upravu. Temeljna ovlast Nadzornog odbora je stalni nadzor vođenja poslova Društva te imenovanje i opoziv članova Uprave.

Nadzorni odbor Društva ima pet članova. Četiri člana Nadzornog odbora bira Skupština Društva, a jednog člana Nadzornog odbora izabiru zaposlenici Društva. Mandat članova Nadzornog odbora je četiri godine. Tijekom poslovne 2011. godine Nadzorni odbor je djelovao u sljedećem sastavu:

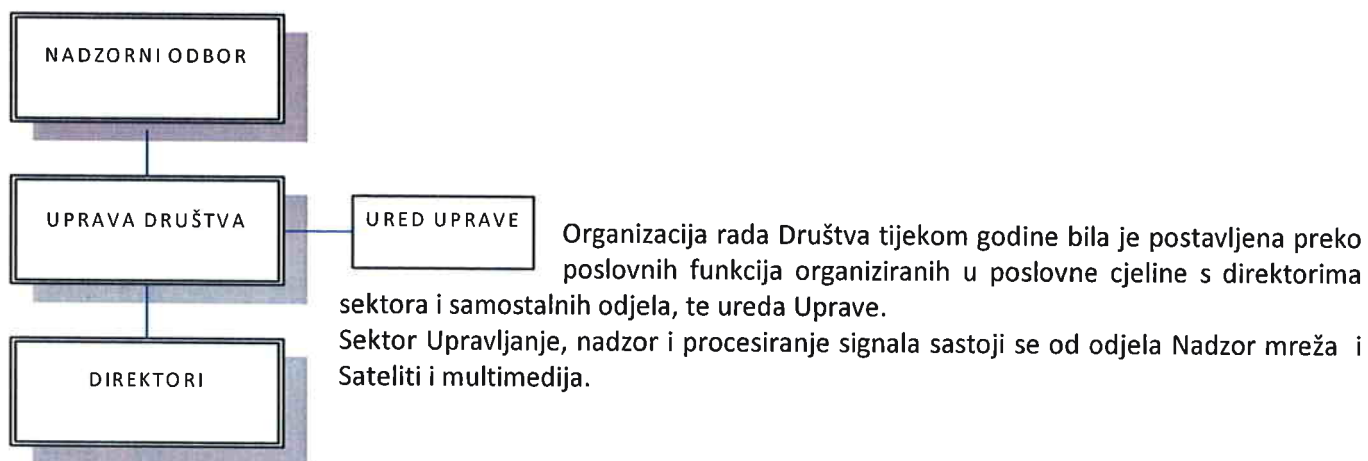
Ivančica Urh	Predsjednica Nadzornog odbora
Hrvoje Grdović	Zamjenik predsjednika Nadzornog odbora
Drago Jakovčević	Član Nadzornog odbora
Ilija Krstanović	Član Nadzornog odbora
Saša Radulić	Član Nadzornog odbora, predstavnik zaposlenika

Izjavom o osnivanju društva Odašiljači i veze d.o.o., kao temeljnim aktom Društva, utvrđene su ovlasti, dužnosti i odgovornosti Uprave u vođenju poslova i zastupanju Društva. Članovi Uprave zastupaju Društvo samostalno i pojedinačno. Temeljna ovlast Uprave je vođenje poslova Društva te zastupanje i predstavljanje Društva trećima. Uz ostalo, Uprava je dužna i ovlaštena poduzeti sve radnje i donositi sve odluke koje smatra potrebnim za uspješno vođenje poslova Društva, što između ostalog podrazumijeva donošenje odluka radi

ostvarivanja poslovne strategije, planova i programa rada i razvoja. Uprava Društva u 2011. godini djelovala je u sljedećem sastavu:

Denis Nikola Kulišić	Predsjednik Uprave
Zdenko Luburić	Član Uprave
Zoran Šimac	Član Uprave
Boris Abramović	Član Uprave

Organizacija rada



Sektor Inženjering sastoji se od odjela Telekomunikacije, Radiokomunikacije, Infrastruktura, Multimedija te Tehnička podrška.

Sektor Operativno upravljanje infrastrukturuom sastoji se od odjela Regionalni centri i Tehnologija koji unutar sebe imaju odjelne jedinice.

Odjel Općih poslova te odjel Ljudski resursi i pravni poslovi objedinjeni su u jedan sektor.

Samostalni odjeli su:

Prodaja, Računovodstvo, Financijski kontroling i analitika, Mrežni informacijski sustav te Nabava.

Kao Društvo u 100 % vlasništvu Republike Hrvatske aktivni smo sudionici u provođenju Antikorupcijskog programa Vlade Republike Hrvatske, kroz doneseni Akcijski plan i Strategiju.

2. Temeljni ciljevi i razvoj Društva

Opći ciljevi i strategija

Poslovanje u 2012. godini nastaviti će se u skladu s predviđanjima i procjenama očekivanih kretanja u gospodarstvu Republike Hrvatske. Uz pokretanje novog investicijskog ciklusa za ispunjenje uvjeta propisanih dozvolom za operatora mreže u MUX C i MUX E, OIV je u fazi potpisivanja Ugovora o poslovnoj suradnji sa Hrvatskom Poštom, temeljem kojeg će OIV imati obvezu izgradnje DVB-T mreža, čija je vrijednost procijenjena u iznosu od oko 55 milijuna kuna. Temeljem predmetnog ugovora i kapitalnog ulaganja u izgradnju DVB-T mreža OIV planira tijekom slijedećih deset godina uprihoditi 20-ak milijuna kuna godišnje.

Kao trgovačko društvo u vlasništvu Republike Hrvatske, OIV će odgovorno i u potpunosti i nadalje izvršavati obveze, koje proizlaze iz usvojenih dokumenata Vlade Republike Hrvatske i ostalih tijela i institucija Republike Hrvatske, a koje se referiraju na djelatnost od interesa za Republiku Hrvatsku.

Prioritetni cilj u 2012. godini je daljnje očuvanje sigurnosti i stabilnosti u poslovanju OIV-a. U tom smislu jedan od fokusa poslovne politike ostaje privrženost ustrajanju na mjerama koje se kontinuirano provode u svrhu smanjenja rashodovne strane, te racionalizacije poslovanja u svim segmentima poslovanja društva. Poglavitito je to važno u uvjetima trajnog pritiska za smanjenjem cijena od strane naših korisnika i rastuće konkurencije na tržištu, a koji bi mogao ugroziti planirane prihode. Iz tog razloga ključnim držimo opredjeljenje o nužnosti ponude novih usluga na tržištu elektroničkih komunikacija, kao svojevrsnom amortizeru planiranog pada na prihodovnoj strani.

Uz navedeno, Društvo će i nadalje osobito voditi računa o preuzetim obvezama prema zaposlenicima, kreditnim institucijama i dobavljačima. Dugoročni smjerovi razvoja vezani su za zadržavanje vodeće pozicije mrežnog operatora na području radiotelevizijskog emitiranja i jačanju tržišnog udjela u prijenosu telekomunikacijskih kapaciteta, kao i pozicioniranje OIV-a kao davatelja multimedijalnih usluga na tržištima susjednih zemalja.

Opći ciljevi Društva:

- Učvrstiti položaj vodećeg mrežnog operatora u RH na području radiokomunikacija
- Nastaviti širenje telekomunikacijske usluge, posebice preko povećanja telekomunikacijskih kapaciteta u svjetlovodnoj mreži
- Nastaviti širenje multimedijalnih usluga
- Pratiti potrebe i želje kupaca i sukladno tomu pravovremeno reagirati na svim područjima, posebno u digitalnoj televiziji i novim interaktivnim uslugama
- Kontinuirano raditi na poboljšanju kvalitete svih usluga

**Razvoj i proširenje
poslovanja****■ Nastavak širenja optičke mreže**

Sukladno ostvarenim poslovnim rezultatima u 2011. godini, Odašiljači i veze d.o.o. planiraju nastavak izgradnje regionalne optičke mreže na području Republike Hrvatske. Ovisno o zahtjevima na telekomunikacijskom tržištu planira se realizacija optičke mreže koja bi povezivala Zagreb s Varaždinom, Osijekom te drugim gradovima u istočnom dijelu RH. Također, ostvareni su svi preduvjeti za spajanje sa telekomunikacijskim operatorima u Republici Srbiji, a priprema se optička infrastruktura u cilju povezivanja sa Republikom Slovenijom i Republikom Mađarskom.

Ostvarivanjem navedenih optičkih mreža Odašiljači i veze d.o.o. kao jedan od vodećih telekomunikacijskih operatora ostvaruju mogućnost ponude cjelovitih usluga povezivanja regionalnih centara u Republici Hrvatskoj kao i ponude usluga povezivanja sa telekomunikacijskim operatorima izvan RH, čime ostvaruje zavidnu konkurentnost na telekomunikacijskom tržištu cijele regije.

■ Multimedijalne usluge

Nastavak osnaživanja ponude iz kataloga multimedijalnih usluga koje OIV nudi na tržištu (IPTV i PlayOut) predstavlja jedan od ključnih ciljeva društva u sklopu strateškog pozicioniranja OIV-a na tržištu elektroničkih komunikacijskih usluga. Kao sekundarna djelatnost, multimedija se tijekom 2009. godine tek započela razvijati, a prve ozbiljnije prihode bilježi u 2010. godini. Tijekom 2011. godine realiziran je nastavak pozitivnih rezultata u prihodovanju po toj osnovi. Prihod od multimedije u 2012. godini planiran je u iznosu od 11,5 milijuna kuna. U cilju daljnjeg rasta prihoda iz segmenta multimedije OIV planira u narednom periodu nastupiti na tržištima susjednih zemalja, budući su u Republici Hrvatskoj mogućnosti daljnjeg plasmana tih usluga ograničeni, pa posljedično više i nema realnih mogućnosti za povećanje prihoda s te osnove.

■ DVB-T mreža

U proteklih desetak godina Odašiljači i veze uložili su značajna vlastita sredstva u izgradnju mreža digitalne zemaljske televizije (DVB-T). Tijekom 2010. godine provelo se gašenje analognih odašiljača po svim regijama, završena je gradnja mreža za MUX A i MUX B te je započeta izgradnja mreže za MUX D. U 2011. godini radilo se na optimizaciji mreža za MUX A i MUX B te na završetku izgradnje i optimizaciji mreže za MUX D. Ukupno je investirano u DVB-T mreže za MUX A, MUX B i MUX D preko 230 milijuna kuna. Izgradnja zemaljskih mreža digitalne televizije ovime nije završena jer od listopada 2011. godine, HP Produkcija d.o.o., Odašiljači i veze d.o.o. i HP-Hrvatska pošta d.d. su dobili dozvolu za operatora mreže za dva dodatna multipleksa: MUX C i MUX E. Realizacija tih dvaju mreža je višegodišnji projekt, a u 2012. godini planira se investiranje u novu opremu u iznosu od cca 55 milijuna kuna.

**Investicijska ulaganja
u 2012. godini**

Najznačajnija ulaganja tijekom 2012. godine biti će u projekt izgradnje mreža digitalne televizije, MUX C i MUX E, u iznosu oko 55 milijuna kuna, a glavninu sredstava se planira osigurati kratkoročnim kreditnim zaduženjem.

Ostali investicijski projekti planirani su sukladno mjerama racionalizacije poslovanja, poglavito vodeći računa o sigurnosti poslovanja, a financirati će se iz sredstava poslovne dobiti.

Realizacija investicijskih projekata ovisiti će o stabilnosti financijskog tržišta i voditi će se računa o obvezama koje društvo ima prema financijskim institucijama, zaposlenicima i dobavljačima.

Plan aktivnosti po projektima

1. - 4. Poslovno – informacijski sustav (PIS), Programska podrška, Mrežna i računalna infrastruktura i Kontrola pristupa

Nakon provedene prve faze nadogradnje poslovno-informacijskog sustava tijekom 2010. godine u prvoj polovini 2011. godine dovršena je nadogradnja sustava i provedena optimizacija baze i aplikacija, čime je sustav doveden na zadovoljavajuću razinu po pitanju stabilnosti. Provedena je također snimka stanja implementiranih poslovnih procesa s aspekta potrebnih nadogradnji. S obzirom da se u međuvremenu od početka projekta 2009. godine promijenila strategija prijelaza na iduću verziju R12 koju bi trebalo planirati za 2013. godine, kada ističe podrška za postojeću verziju R11, prema dostupnim informacijama iz Oracle-a, stoga se tijekom 2012. godine ne planiraju značajnija ulaganja u PIS.

U drugoj polovini 2011. godine provedena je analiza različitih sustava za upravljanje dokumentacijom, a do kraja godine se planira započeti s pilot projektom, bez značajnijih ulaganja. Početkom 2012. godine planira se završiti pilot projekt, provesti ocjenu projekta i pod uvjetom zadovoljavajuće ocjene pokrenuti implementaciju elektroničkog sustava za upravljanje dokumentacijom.

U 2011. godini izvršene su pripremne radnje obnavljanja ICT infrastrukture regionalnih centara, te se u 2012. godini planira izvršiti rekonstrukcija ICT opreme regionalnih centara, proširenje VoIP sustava na regije, stavljanje pod jedinstveni telefonski sustav, te pružanje sigurnijeg i kvalitetnijeg pristupa zajedničkim servisima. Nakon izgradnje virtualnog oblaka poslužitelja i stečenih pozitivnih iskustava, u planu je proširenje virtualizacije i na desktop okruženje sa svrhom unifikacije radnog okruženja, povećanja stabilnosti, bržeg servisnog odaziva, te smanjenja troškova održavanja.

Tijekom 2011. godine završena je ugradnja mehaničko-elektronskog sustava zaključavanja OIV objekata. Sustav je ugrađen na oko 210 lokacija, koje su ocijenjene kao značajnije, zbog pružanja usluga zakupa elektroničke komunikacijske infrastrukture, odašiljanja digitalne televizije... u svezi s time veći broj posjeta lokacijama bilo od strane zaposlenika OIV-a ili korisnika usluga. Daljnje proširenje sustava nije u planu, a za 2012. godinu se planiraju minimalna sredstva za nabavu ključeva i opreme na novim lokacijama, ako se za isto ukaže potreba, te za redovito održavanje sustava.

5. Obnova postojećeg odašiljačkog sustava - radijska oprema

Zadnje dvije godine započeta modernizacija UKV-FM odašiljačke i pretvaračke opreme nastavit će se i tijekom 2012. godine.

6. Obnova postojećeg odašiljačkog sustava - antenski sustavi i multiplekseri

Zbog dotrajalosti i/ili prilagodbe dijela postojećih UHF odašiljačkih sustava parametrima digitalnog odašiljanja MUX A,B,C,D,E mreža na objektima Papuk, Belje i Labinštica je potrebno rekonstruirati postojeće glavne odašiljačke UHF sustave, pri čemu sustav na Belju ima najveći prioritet obzirom da sukladno naputku HAKOM-a sustav na navedenom objektu treba prilagoditi novim parametrima u prvom dijelu 2012. godine. Objekt Belje planiramo prepustiti stranim vanjskim izvođačima, dok objekte Papuk i Labinštica sukladno naputku HAKOM-a planiramo samostalno prilagoditi DVB-T parametrima najkasnije do kraja 2012. godine. Također zbog dotrajalosti UKV sustava na lokaciji Biokovo, planiramo zamjenu istog. Sukladno Dozvoli za operatora MUX C i MUX E mreža, planira se nabava UHF multipleksera. Sukladno intenciji u zadnje dvije godine planira se rekonstrukcija postojećih UHF i UKV antenskih sustava na "manjim" objektima te izgradnja pomoćnih UHF i UKV sustava u svrhu podizanja kvalitete usluga.

7. Obnova postojećeg odašiljačkog sustava - energetika

U sklopu obnove energetike planirana je rekonstrukcija glavnog razvodnog ormara odašiljačkog objekata Čelevac, te rekonstrukcija dotrajalih elektroinstalacija pretvaračkih objekata. Osim navedenoga planirana je zamjena VN i NN vodova za objekt Lička Plješivica, Slano, Babino Polje. Osim obnove elektroinstalacije objekata planirana je i zamjena agregatskih postrojenja na lokacijama Stipanov Grič, Papuk i Labinštica.

8. Obnova postojećeg odašiljačkog sustava - građevina i stupovi

Planiran je nastavak rekonstrukcije infrastrukture objekata prema prioritetu i raspoloživim sredstvima. U dijelu obnove postojećih i izgradnje novih odašiljačkih objekata planirane su pripremne aktivnosti za izgradnju objekata na Ugljanu, iz razloga što smo primorani iseliti s objekta na Sv. Mihovilu koji je spomenik nulte kategorije. Planirana je građevinska obnova objekta Moslavačka Gora. Planirana je i zamjena dotrajalih kontejnerskih objekata i izgradnja novih. Planirana je i zamjena uljnog gospodarstva na Roti, te klimatizacija i ventilacija odašiljačkih i pretvaračkih objekata. Za zamjenu antenskih stupova planirana su minimalna sredstva. U zadnje dvije godine intenzivno su rješavani imovinsko pravni odnosi kao preduvjet za ishođenje dozvola i realizaciju izgradnje antenskih stupova. Pri tome, dinamiku realizacije najviše određuje stanje u zemljišnim knjigama. Tijekom zadnje dvije godine OIV su se uknjižili na većem dijelu objekata isto će se nastaviti i u 2012. godini, što je preduvjet za investicije u nove antenske stupove.

9. SNU Automatizacija odašiljačkih postaja

Planirana sredstva utrošiti će se za nadogradnju postojećih sustava nadzora i upravljanja i na optimizaciju sustava nadzora DVB-T mreže.

10. DVB-T -Odašiljačka oprema

Sukladno dobivenim dozvolama za mrežnog operatora, OIV će u svrhu daljnje optimizacije mreža MUX A, MUX B, MUX D odnosno povećanja razine kvalitete usluge odašiljanja uložiti cca 0.5 mil. kuna.

Nakon provedenog javnog natječaja za mrežnog operatora MUX C i MUX E mreža te temeljem zajedničke ponude trgovačkih društava: OIV-a HP.P.-a, HP-a, dana 26.10.2011. godine, HAKOM je izdao pripadajuću Dozvolu navedenim trgovačkim društvima. Sukladno važećim sporazumima i ugovorima između navedenih trgovačkih društava, te sukladno Dozvoli za operatora MUX C i MUX E mreže, OIV planira uložiti cca 32 mil. kuna u odašiljače za izgradnju 1. i 2. faze MUX C i MUX E mreža.

11. Mjerni instrumenti

Potpuna digitalizacija sustava veza i TV odašiljačkih mreža te novi poslovi koji omogućavaju pružanje telekomunikacijskih usluga, zahtjeva i adekvatan mjerni instrumentarij.

Potrebno je osigurati mjerne instrumente koji će i kvalitetom i kvantitetom zadovoljiti potrebe tržišta, samo na taj način će se održati ugovoreni QoS.

12. Procesna oprema

Planirana su značajna ulaganja u procesnu opremu od čega će se najveći dio investirati u nabavu nove opreme za izgradnju mreža MUX C i MUX E.

13. Sustav veza mikrovalnih

Planirana je znatna količina novih mikrovalnih veza te proširenja postojećih za potrebe DVB-T projekta (MUX C i MUX E). Osim toga planirana su minimalna proširenja postojećih sustava. Zbog sve većih potreba za kapacitetima i sve manjoj cijeni kapaciteta veza, ulaganje u mikrovalne veze ne osigurava brzi povratak uloženog te su iz tog razloga ulaganja u mikrovalne veze svedena na minimum. S postojećim sustavom veza davati ćemo kapacitete koje smo u mogućnosti, i ponajprije ih koristiti za svoje potrebe kao dodatnu vrijednost na pruženu uslugu (Multimediju, IPTV, ...).

14. Sustav veza optičkih

Planirana je realizacija istočnog kraka optičke mreže. Ta mreža uključuje povezivane Osijek, Slavonskog Broda i Varaždina sa Zagrebom, te povezivanje sa Republikom Srbijom. Realizacijom ovog dijela optičke mreže OIV bi proširio svoj portfelj usluga u međunarodnim tranzitnim kapacitetima (Srbija), te omogućio prijelaz na veće prijenosne kapacitete u međuregionalnom povezivanju.

15. i 16. IP Mreža i multimedija

Planirana su minimalna sredstva, a ulaganja će ovisiti o poslovnoj prilici i potrebama kupaca. U slučaju potpisa novih prodajnih ugovora, OIV će u skladu s tim i investirati u navedene projekte.

17. Ostale investicije

Planira se nabava raznih alata, uređaja, namještaja i klimatizacije za poslovne i uredske prostorije, video nadzor objekata, rekonstrukciju toplinske stanice Žitnjak i sl.

18. EU Projekti obnove postojećih odašiljačkih objekata

Planirana sredstva odnose se na pripremu projekta za aplikaciju prema EU fondovima, u okviru čega je potrebno ishoditi nužne dozvole, izraditi projektnu dokumentaciju, studiju izvodljivosti, studiju utjecaja na okoliš i sl. Najznačajnija stavka obnove su antenski stupovi, a u ovoj fazi to je priprema projekata antenskih stupova na 50-ak lokacija.

3. Financijsko poslovanje

Ključni financijski pokazatelji

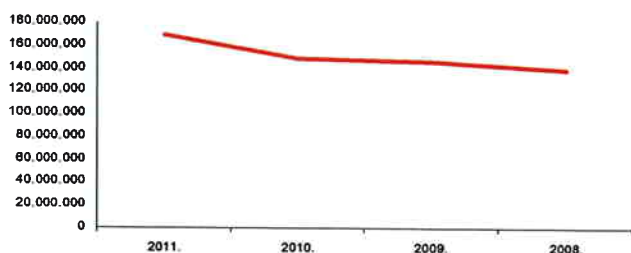
Pokazatelji	2011.	2010.	2009.	2008.	2007.
Ukupan prihod (operativni)	254.578.794	274.228.136	275.531.233	264.608.124	271.725.287
Stopa promjene	-7,2%	-0,5%	4,1%	-2,6%	
Ukupan prihod (operativni+financijski)	262.901.055	278.338.155	281.048.732	269.743.938	272.979.982
Stopa promjene	-5,5%	-1,0%	4,2%	-1,2%	
Ukupan rashod (operativni)	232.737.793	248.300.199	243.052.758	229.763.569	248.614.474
Stopa promjene	-6,3%	2,2%	5,8%	-7,6%	
Ukupan rashod (operativni+financijski)	252.420.452	267.185.715	265.444.295	250.822.353	262.133.913
Stopa promjene	-5,5%	0,7%	5,8%	-4,3%	
EBIT	21.841.001	25.927.937	32.478.475	34.844.555	23.110.813
Amortizacija	59.284.905	55.563.773	48.404.183	45.632.372	40.509.648
EBITDA	81.125.906	81.491.710	80.882.658	80.476.927	63.620.461
EBIT marža	8,6%	9,5%	11,8%	13,2%	8,5%
EBITDA marža	31,9%	29,7%	29,4%	30,4%	23,4%
BRUTO DOBIT	10.480.602	11.152.439	15.604.438	18.921.585	10.846.069
UKUPNO KAPITAL	225.380.875	217.388.764	208.961.626	197.744.128	183.847.825
KRATKOTRAJNA IMOVINA	106.574.808	137.460.582	157.439.634	168.633.603	160.611.971
DUGOTRAJNA IMOVINA	411.041.854	449.310.204	449.286.947	406.374.264	401.126.465
UKUPNA IMOVINA=AKTIVA	525.883.601	595.702.887	614.176.555	579.890.567	566.843.979
NOVAC	8.494.499	3.924.218	5.754.832	33.704.915	21.523.628
POTRAŽIVANJA	64.229.654	74.120.939	71.450.404	62.548.114	44.332.332
KRATKOROČNE OBVEZE	79.958.730	156.043.152	182.784.987	160.173.837	120.959.987
DUGOROČNE OBVEZE	209.420.094	219.261.016	215.967.688	216.129.490	251.964.383
NOVAC+POTRAŽIVANJA	72.724.153	78.045.157	77.205.236	96.253.029	65.855.960
ROE	4,7%	5,1%	7,5%	9,6%	5,9%
ROI	2,0%	1,9%	2,5%	3,3%	1,9%
ROS	4,1%	4,1%	5,7%	7,2%	4,0%
Koeficijent trenutačne likvidnosti	0,11	0,03	0,03	0,21	0,18
Koeficijent tekuće likvidnosti	1,33	0,88	0,86	1,05	1,33
Koeficijent ubrzane likvidnosti	0,91	0,50	0,42	0,60	0,54
Koeficijent financijske stabilnosti	0,95	1,03	1,06	0,98	0,9
Koeficijent zaduženosti	0,55	0,63	0,65	0,65	0,66
Faktor zaduženosti	4,15	5,63	6,23	5,83	7,26
Stupanj pokrića I	0,55	0,48	0,47	0,49	0,46
Stupanj pokrića II	1,06	0,97	0,95	1,02	1,09
Koeficijent obrta ukupne imovine	0,50	0,47	0,46	0,47	0,48
Koeficijent obrta tekuće imovine	2,47	2,02	1,79	1,60	1,70

Račun dobiti i gubitka

Naziv	2011.	2010.	Indeks 11./10.	2009.
Prihodi od emitiranja programa nakladnika	168.940.141	149.131.738	113,28	146.362.533
Prihodi od podzakupa satelita	8.382.063	37.748.240	22,21	41.805.028
Prihodi od zakupa prostora	33.117.508	42.071.765	78,72	42.536.225
Prihodi od zakupa mikrovalnih veza	20.668.302	21.896.334	94,39	30.604.939
Prihodi od multimedije	11.323.482	7.858.070	144,10	2.172.914
Ostali poslovni prihodi	12.147.298	15.521.989	78,26	12.049.594
Prihodi iz poslovanja	254.578.794	274.228.136	92,83	275.531.233
Financijski prihodi	8.322.261	4.110.019	202,49	5.517.499
UKUPNI PRIHODI	262.901.055	278.338.155	94,45	281.048.732
Materijalni troškovi	69.312.093	100.882.844	68,71	106.350.879
Troškovi osoblja	61.209.490	57.249.405	106,92	57.262.254
Amortizacija	59.284.905	55.563.773	106,70	48.404.183
Nematerijalni troškovi	42.931.305	34.604.177	124,06	31.035.441
Financijski rashodi	19.682.660	18.885.517	104,22	22.391.537
Rashodi iz poslovanja	232.737.793	248.300.199	93,73	243.052.758
UKUPNI RASHODI	252.420.452	267.185.715	94,47	265.444.295
Poslovna dobit	21.841.001	25.927.937	84,24	32.478.476
Dobit nakon oporezivanja	7.992.110	8.427.138	94,84	11.162.008

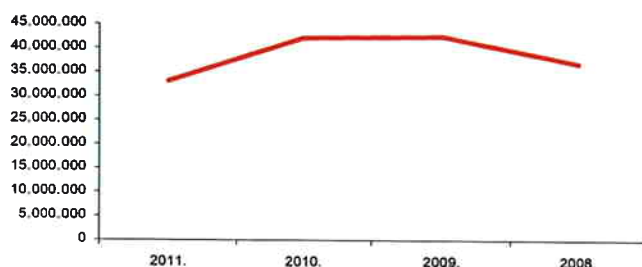
**Prihodi
2008.-2011. godine**

Prihod od emitiranja programa nakladnika



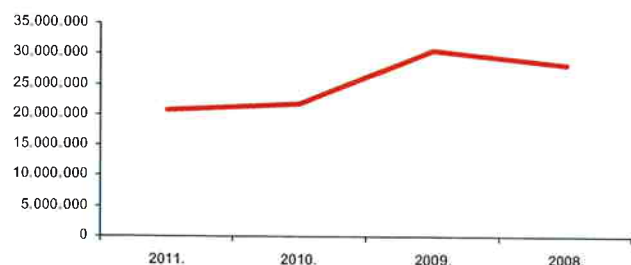
Prihod od emitiranja programa nakladnika čini najznačajniji prihod, i u prihodima od prodaje sudjeluje u 2011. godini sa 68,6 %. Najznačajniji kupci su Hrvatska radiotelevizija j.p., RTL Hrvatska d.o.o. i Nova TV d.d.

Prihod od zakupa prostora



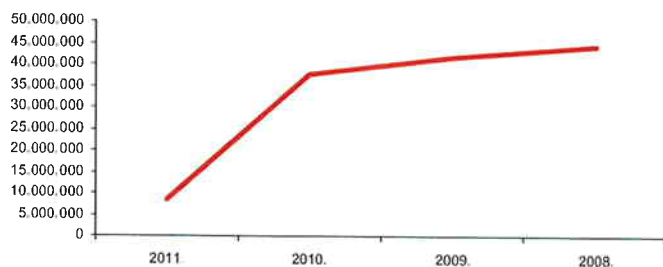
Prihod od zakupa prostora u prihodima od prodaje sudjeluje sa 13,4 % u 2011. godini. Najznačajniji kupci su: TELE2 d.o.o., VIPNET d.o.o. i HT-HRVATSKI TELEKOM d.d. Prihod od zakupa manji je u odnosu na prethodnu godinu, a smanjenje se najvećim dijelom odnosi na kupca NOVA TV d.d. koji od 1.1.2011. godine emitira svoj program preko DVB-T mreže u MUX-u A i MUX-u B, te stoga nema potrebe za uslugom zakupa prostora.

Prihod od zakupa mikrovalnih veza



Prihod od zakupa mikrovalnih veza u prihodima od prodaje sudjeluje u 2011. godine sa 8,4 %. Najznačajniji kupci su: VIP d.o.o. TELE2 d.o.o., METRONET TELEKOMUNIKACIJE d.d.

Prihod od podzakupa satelita

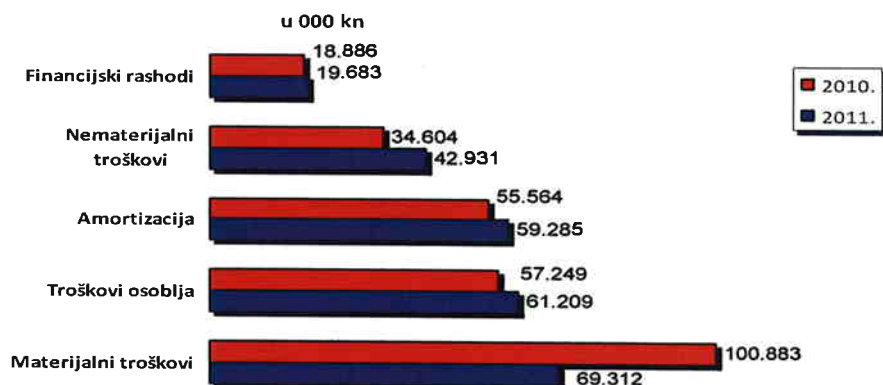


Prihod od podzakupa satelita u prihodima od prodaje sudjeluje sa 3,4 % u 2011. godini. Značajniji kupci su: Hrvatska radiotelevizija j.p., Z1 TV, INFRASAT. Ovi prihodi u odnosu na prethodnu godinu značajno su se smanjili jer je kupac HRT preuzeo ugovornu obvezu zakupa kapaciteta prema EUTELSAT-u, a OIV vrši uslugu emitiranja putem navedenog satelita.

**Rashodi
2010.-2011. godine**

Ukupni rashodi u 2011. godini iznose 252,4 mil. kn i u odnosu na prethodnu godinu manji su za 5 % . Poslovni rashodi u 2011. godini realizirani su u iznosu od 232,7 mil. kn a u odnosu na prethodnu godinu manji su za 6 %.

Struktura ukupnih rashoda



Poslovni rashodi u odnosu na 2010. godinu manji su za 6 %, od čega je najznačajnije smanjenje materijalnih rashoda.

- Materijalni rashodi manji su za 33 mil. kn u odnosu na prethodnu godinu. Značajnija smanjenja odnose se na zakup satelitskih veza koji je u odnosu na prethodnu godinu manji za 27 mil. kn zbog prestanka obveze zakupa kapaciteta na EUTELSAT-u, kao i trošak električne energije koji je za manji za 3,9 mil. kn a rezultat je gašenja analognih odašiljača koji su za svoj rad trošili više električne energije.
- Nematerijalni rashodi realizirani su u iznosu od 42,9 mil. kn što je 182% godišnjeg plana, odnosno povećanje od 19,3 mil. kn u odnosu na prethodnu godinu. Najznačajnije povećanje u iznosu od 11 mil. kn odnosi se na trošak vrijednosnog usklađenja potraživanja od kupaca i ostalih potraživanja, kao poslovne politike Društva koja u sklopu reguliranja naplate sva potraživanja značajnijeg financijskog iznosa i starija od 180 dana ocjenjuju kao sumnjiva i sporna. U skupini nematerijalnih rashoda značajniji dio odnosi se na izvanredne rashode kao i naknadno utvrđene troškove. Izvanredni rashodi u iznosu od 3,0 mil. kn rezultat su raskida ugovora s dosadašnjim poslovnim partnerom. Financijska, tehnološka i pravna analiza pokazale su da se puna isplativost za OIV postiže preuzimanjem poslovanja većeg dijela Playout sustava i IPTV sustava, dakle otkupom opreme kojom se pružaju usluge za uslugu Playout sustava i IPTV sustava. Naknadno utvrđeni rashodi u iznosu od 4,5 mil. kn odnose se na ne isplaćeni dug zaposlenicima po Kolektivnom ugovoru, ugovorima o radu i drugim izvorima prava.
- Troškovi zaposlenika realizirani su u iznosu od 61,2 mil. kn što je 103,7% godišnjeg plana. Povećanje u odnosu na plan odnosi se na obračunati a ne isplaćeni dug zaposlenicima po Kolektivnom ugovoru i drugim izvorima prava.
- Troškovi amortizacije realizirani su u iznosu od 59,2 mil. kn što čini 105,9% godišnjeg plana. U odnosu na prethodnu godinu veći su za 3,7 mil. kn.
- Financijski rashodi realizirani su u iznosu od 19,7 mil. kn što je realizacija 111% godišnjeg plana.

4. Imovina i investicije

Bilanca stanja

(u 000 kn)	kraj 2011.	kraj 2010.		kraj 2009.	
		Indeks	Indeks		
AKTIVA					
Dugotrajna imovina	411.042	449.310	91%	449.287	100%
Nematerijalna imovina	2.391	4.386	55%	6.384	69%
Materijalna imovina	407.180	442.997	92%	440.806	100%
Financijska imovina i potraživanja	1.471	1.928	76%	2.096	92%
Skupna dugotrajna imovina	822.084	895.201	78%	897.473	87%
Zalihe	25.105	26.909	93%	31.820	85%
Potraživanja	64.230	74.121	87%	71.450	104%
Financijska imovina	8.746	32.506	27%	48.414	67%
Novac i novčana sredstva	8.494	3.924	216%	5.755	68%
Aktivna vremenska razgraničenja	8.267	8.932	93%	7.450	120%
UKUPNO AKTIVA	925.884	995.201	88%	914.177	97%
PASIVA					
Kapital i rezerve	225.381	217.389	104%	208.962	104%
Dugoročna rezerviranja	3.863	2.942	131%	6.454	46%
Dugoročne obveze	209.420	219.261	96%	215.968	102%
Obveze prema bankama	107.641	118.798	91%	99.578	119%
Obveze po vrijednosnim papirima	99.689	99.581	100%	99.473	100%
Ostale dugoročne obveze	2.091	882	237%	16.917	5%
Kratkoročne obveze	79.959	156.043	51%	182.735	85%
Obveze prema bankama	38.395	41.275	93%	45.954	90%
Obveze prema dobavljačima	24.674	60.064	41%	80.460	75%
Obveze za sufinanciranje digitalne televizije	8.533	42.139	20%	46.140	91%
Ostale kratkoročne obveze	8.356	12.566	67%	10.231	123%
Pasivna vremenska razgraničenja	7.261	68	10710%	9	791%
UKUPNO PASIVA	925.884	995.201	88%	914.177	97%

Investicije

Investicijski projekti u 2011. godine planirani su sukladno mjerama racionalizacije poslovanja, te su ukupno ulaganja u investicijske projekte u 2011. godine iznosila 9,0 mil. kn od čega su značajnija:

- ◆ **Obnova postojećeg odašiljačkog sustava – građevina i stupovi – 1,4 mil. kn**
- ◆ **DVB-T oprema – 1,6 mil. kn**
- ◆ **Procesna oprema - 1,9 mil. kn**
- ◆ **Sustav veza optičkih – 1,2 mil. kn**

Ostali investicijski projekti u funkciji su poboljšanja postojećih funkcija ili povećanja određenih vrsta prihoda.

Aktivnosti po značajnijim projektima

U dijelu obnove postojećih i izgradnje novih odašiljačkih objekata u poslovnoj 2011., godini može se istaknuti da je OIV uspio u svojoj nakani da uz minimalna ulaganja ostvari maksimalne ciljeve. Kako Društvo posluje prema Kodeksu korporativnog upravljanja te usklađuje svoje poslovanje uvažavajući razne politike, procedure, zakone, pravila.... odlučilo je preseliti s objekta na Sv. Mihovilu, koji je spomenik nulte kategorije. Većinu svojih aktivnosti usmjerilo je na pripremne aktivnosti za kupnju zemljišta na Ugljanu, što je u zadnjem kvartalnom razdoblju i uspješno realizirano. Daljnji koraci poduzimaju se sa svrhom izgradnje i opremanja građevine kako bi se što prije izvršio premještanje na novi objekt. S obzirom na otežane gospodarske uvjete, Društvo je nastavilo s planom rekonstrukcije infrastrukture objekata prema prioritetu, ali uz skromnija sredstva.

U toku 2011. godine, nastavilo se sa izradom dokumentacije u cilju ishođenja što većeg broja dozvola kako bi Društvo ispunilo preduvjete za kandidaturu za dobivanje sredstava iz strukovnih fondova EU.

Tijekom poslovne 2011. godine OIV je pokrenuo nabavu materijala i usluga vezanih uz pregradnju dijela postojećih analognih TV odašiljača za digitalni rad (ukupna investicija cca 1.070.660 kn). Realizirana je nabava rezervnog materijala namijenjenog za potrebe održavanja MUX A i MUX B, DVB-T mreže (ukupna investicija cca 300.000 kn).

Sukladno dobivenim dozvolama OIV je dovršio izgradnju mreža MUX A i MUX B postavljenjem glavnih i pričuvnih odašiljača na planirane objekte. Zbog povećanja stabilnosti rada DVB-T mreža, OIV je za 2011. godinu planirao povećanje snaga pričuvnih odašiljača na važnijim lokacijama kako bi snage pričuvnih odašiljača bile jednake snage kao i glavni odašiljači. Planirana zamjena pričuvnih odašiljača je ostvarena, osim zamjene pričuvnog odašiljača na objektu Psunj. Izgradnja mreže MUX D u skladu s dozvolom je završena tijekom 2011. godine. Napravljena je i optimizacija mreže MUX D korištenjem pričuvnih odašiljača iz MUX A i MUX B mreže koji su postali raspoloživi nakon pregradnje analognih odašiljača.

Za nadogradnju sustava za pružanje IPTV usluge i za pružanja PlayOut usluge investirano je 286.000,00 kn. Dodatna investicija u opremu za multimedijske usluge potrebna je radi širenja usluga za postojeće i nove korisnike te kako bi proširili uslugu na kabelaške i IPTV operatore izvan Republike Hrvatske. Značajna sredstva investirana su za nabavu procesne opreme za potrebe digitalne televizije i izgradnju MUX D u iznosu 1,72 milijuna kuna.

Započet je investicijski ciklus izgradnje zajedničke „Elektronička Komunikacijska Mreža“ Odašiljača i veza d.o.o. i Hrvatskih autocesta d.o.o. Zagreb-Split. Predmetna mreža je u potpunosti izgrađena te puštena u pogon i komercijalni rad u prvoj polovici 2011. godine. Kako smo prepoznali izlazak na strana tržišta kao mogućnost za ostvarivanje dodatnih prihoda, investicijska ulaganja u 2011. godini uglavnom su bila usmjerena

na unaprijeđene i prijelaz na veće prijenosne kapacitete u međuregionalnom povezivanju. Također je tijekom 2011. godine završena nabava i polaganje svjetlovodnih kabela na nekoliko značajnijih dionica koje će omogućiti bolju ponudu naših usluga i izvan granica RH.

5. Osvrt na ostvarenje plana

Ostvareni rezultati poslovanja trgovačkog društva Odašiljači i veze d.o.o. u 2011. godini nastavak su uspješnog poslovanja započetog u posljednjih nekoliko godina. Poslovni prihodi realizirani su u iznosu od 254,6 mil. kn što je 4,5 % više u odnosu na plan.

Poslovni rashodi realizirani su u iznosu od 232,7 mil. kn što je 6,4 % više u odnosu na plan.

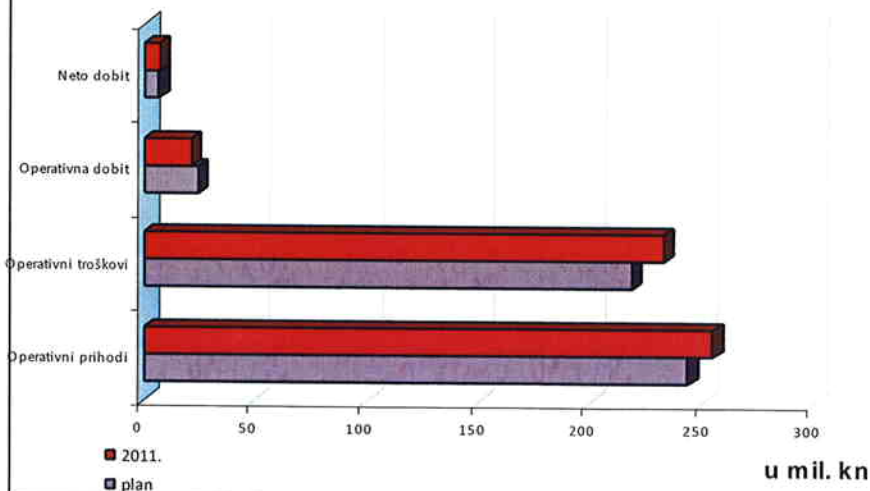
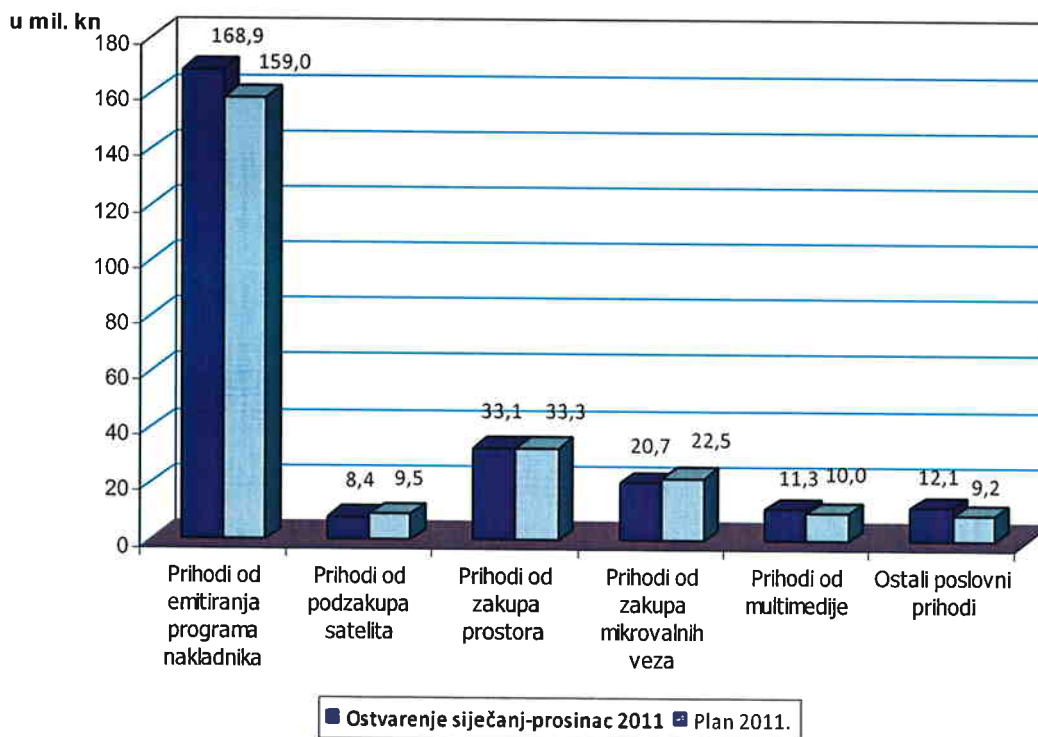
(u 000 kn)	2011.	Plan	Indeks
UKUPNI PRIHODI	262.901	247.500	106,2
Prihodi iz poslovanja	254.579	243.500	104,5
Prihodi od emitiranja programa nakladnika	168.940	159.000	106,3
Prihodi od podzakupa satelita	8.382	9.500	88,2
Prihodi od zakupa prostora	33.118	33.300	99,5
Prihodi od zakupa mikrovalnih veza	20.668	22.500	91,9
Prihodi od multimedije	11.323	10.000	113,2
Ostali poslovni prihodi	12.147	9.200	132,0
Financijski prihodi	8.322	4.000	208,1
UKUPNI RASHODI	252.420	236.500	106,7
Rashodi iz poslovanja	232.738	218.800	106,4
Materijalni troškovi	69.312	80.205	86,4
Troškovi osoblja	61.209	59.000	103,7
Amortizacija	59.285	56.000	105,9
Nematerijalni troškovi	42.931	23.595	182,0
Financijski rashodi	19.683	17.700	111,2
Poslovna dobit	21.841	24.700	88,4
Dobit nakon oporezivanja	7.992	7.000	114,2

PRIHODI

- ▶ Najveći prihodi ostvaruju se pružanjem usluga prijenosa i odašiljanja radijskog i televizijskog programa kao temeljne djelatnosti Društva u 2011. godini, ti prihodi realizirani su u iznosu od 168,9 mil. kn, a u odnosu na plan realizirani su 106,3%
- ▶ Prihodi od podzakupa prostora realizirani su u iznosu od 33,1 mil. kn, a u odnosu na plan realizirani su 99,5%

- ▶ Prihodi od zakupa mikrovalnih veza realizirani su u iznosu od 20,7 mil. kn, a u odnosu na plan realizirani su 91,9%
- ▶ Prihodi od podzakupa satelita realizirani su u iznosu od 8,4 mil. kn, a u odnosu na plan realizirani su 88,2%
- ▶ Prihodi od multimedije realizirani su u iznosu od 11,3 mil. kn, a u odnosu na plan realizirani su 113,2%
- ▶ Ostali poslovni prihodi realizirani su u iznosu od 12,1 mil kn a značajniji su:
 - ❖ prihod s osnove upotrebe vlastitih proizvoda i usluga realiziran u iznosu od 1,3 mil. kn
 - ❖ **prihod od tehničkih usluga koncesionarima telekom usluga realiziran je u iznosu od 2,3 mil. kn**
 - ❖ prihod od WiMax usluge realiziran je u iznosu od 1,4 mil. kn

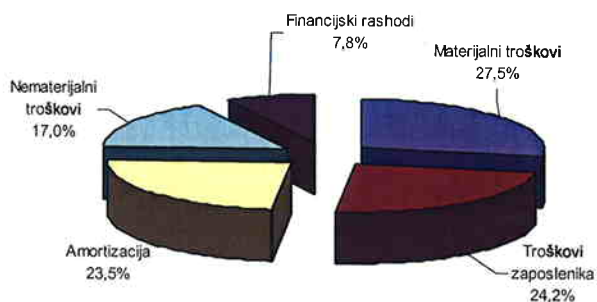
Grafički prikaz: Prihodi iz djelatnosti - ostvarenje u odnosu na plan



Ostvarena neto dobit za 2011. godinu iznosi 7,9 mil. kn i u odnosu na plan veća je za 14,2%

RASHODI

Struktura rashoda



Materijalni rashodi realizirani su u iznosu od 69,3 mil. kn što je 86,4 % godišnjeg plana, a **značajnije smanjenje** se odnosi na uštedu u troškovima **električne energije** u iznosu od 2,2 mil kn kao rezultat prelaska s analognog na digitalno emitiranje programa, te trošak zakupa satelitskih veza koji je manji za 1,7 mil. kn u odnosu na plan.

Troškovi amortizacije realizirani su u iznosu od 59,3 mil. kn i u odnosu na plan veći su za 5,9%.

Nematerijalni rashodi realizirani su u iznosu od 42,9 mil. kn a u odnosu na godišnji plan realizirani su 182%, što je povećanje od 19,3 mil. kn.

Značajno veći iznos troška Vrijednosno usklađenje potraživanja od kupaca i ostalih potraživanja rezultat je poslovne politike Društva koja se odnosi na reguliranje naplate, a u sklopu koje se sva potraživanja značajnijeg financijskog iznosa i starija od 180 dana ocjenjuju kao sumnjiva i sporna. Od značajnijih usklađenja su kupci: Hrvatska radiotelevizija usklađeni iznos 4.234.324 kn, KAPITAL NET d.o.o. usklađeni iznos 3.349.705 kn, Nezavisna Istarska televizija usklađeno 2.579.936 kn, TELE2 d.o.o. usklađeno 339.956 kn, te Ministarstvo unutarnjih poslova usklađeno 281.789 kn.

Troškovi zaposlenika realizirani su u iznosu od 61,2 mil. kn što je 103,7% godišnjeg plana. Povećanje u odnosu na plan odnosi se na obračunati a neisplaćeni dug zaposlenicima, po Kolektivnom ugovoru i drugim izvorima prava.

Financijski rashodi realizirani su u iznosu od 19,7 mil. kn što je realizacija 111% godišnjeg plana. Značajnije odstupanje od plana odnosi se na negativne tečajne razlike.

6. Poslovno okruženje i rizici poslovanja

Rizici poslovanja

U poglavlju izloženost Društva rizicima obrađuju se područja: upravljanje rizikom kapitala, cjenovni rizik, kamatni rizik, kreditni rizik i rizik likvidnosti. Društvo prati financijske rizike koji se odnose na poslovanje Društva i njima upravlja putem internih izvještaja o rizicima u kojima su izloženosti analizirane po stupnju i veličini rizika.

■ Rizik kapitala

Društvo upravlja svojim kapitalom kako bi osiguralo da Društvu bude omogućen vremenski neograničen nastavak poslovanja, uz istovremenu realizaciju najvećeg povrata za interesne strane kroz optimiranje stanja između dužničkog i vlasničkog kapitala. Struktura kapitala Društva sastoji se od novca i novčanih ekvivalenata te vlasničke glavnice koju drže vlasnici Društva i koja obuhvaća temeljni kapital, rezerve i zadržanu dobit.

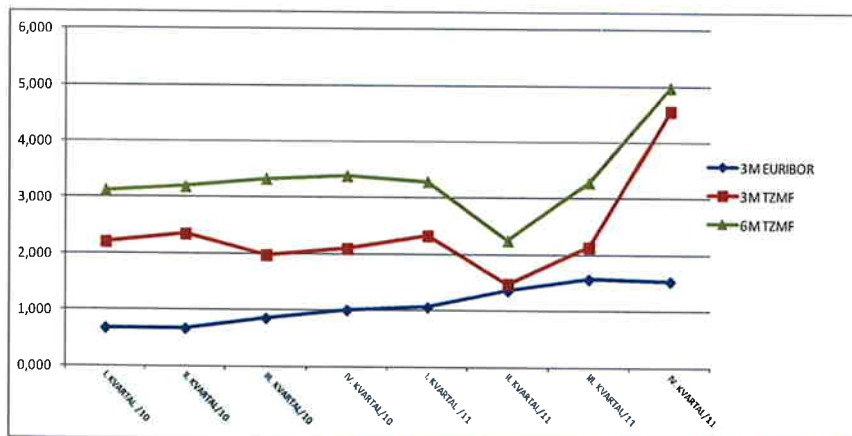
■ Cjenovni rizik

OIV uglavnom posluje na domaćem tržištu, te Uprava Društva na temelju realnih tržišnih cijena određuje cijene svojih usluga.

■ Kamatni rizik

Kamatni rizik je rizik da će se vrijednost financijskih instrumenata promijeniti uslijed promjene tržišnih kamatnih stopa u odnosu na kamatne stope primjenjive na financijske instrumente.

Kretanje kamatnih stopa po kvartalima u 2010. godini i 2011. godini



Pojednostavljeno, kamatni rizik je rizik promjene kamatnih stopa na odobrene kredite. Društvo je izloženo kamatnom riziku temeljem primljenih kredita koji su vezani za kretanje EURIBOR-a na međunarodnom tržištu, kao i kretanjem TZMF na domaćem tržištu. Oscilacije navedenih kamatnih stopa za Društvo predstavljaju **možebitno povećanje** ili smanjenje troškova kamata. Većina kredita Društva ugovorena je s promjenjivom kamatnom stopom.

■ Kreditni rizik

Društvo primjenjuje procedure koje osiguravaju prodaju kupcima koji imaju urednu kreditnu povijest i ne prelaze prihvatljivu granicu kreditne izloženosti. Najveća kreditna izloženost je iskazana u bilanci u knjigovodstvenom iznosu svakog financijskog sredstva. Kreditni rizik odnosi se na rizik neispunjenja ugovornih obveza druge ugovorne strane, čime bi Društvo pretrpjelo financijske gubitke. Društvo primjenjuje procedure koje osiguravaju prodaju kupcima koji imaju urednu kreditnu povijest i ne prelaze prihvatljivu granicu kreditne izloženosti. Izloženost Društva i kreditni rejting partnera s kojima posluje, kontinuirano se prate.

■ Rizik likvidnosti

Krajnju odgovornost za upravljanjem kreditnim rizikom snosi Uprava, koja je postavila kvalitetan okvir za upravljanje rizikom likvidnosti, te definirala zahtjeve koji se odnose na upravljanje likvidnošću.

Upravljanje rizikom likvidnosti podrazumijeva održavanje dostatne količine novca kroz održavanje adekvatnih pričuva, korištenjem odgovarajućih bankovnih kreditnih proizvoda i pozajmica iz središnjih pričuva kroz kontinuirano praćenje prognoziranih i ostvarenih novčanih tokova te usklađivanjem dospijuća financijske imovine i financijskih obveza.

7. Ljudski potencijali

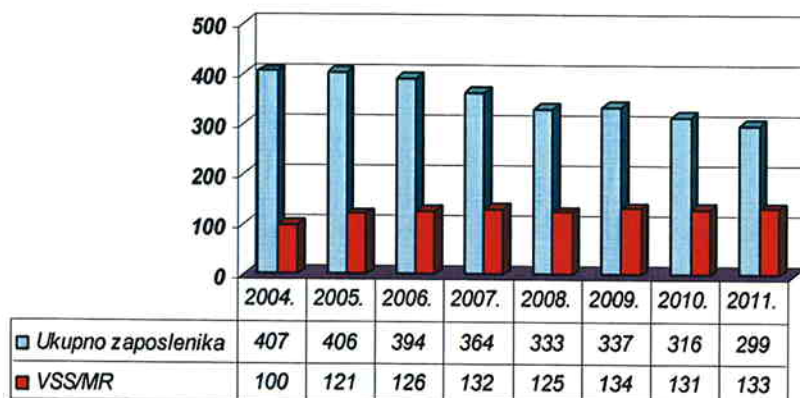
Najznačajniju vrijednost Društva čine zaposlenici čija obrazovna struktura ukazuje da se radi o pretežito visokoobrazovnom ljudskom potencijalu koji čini strateški kapital ovog Društva.

Među osnovnim poslovnim ciljevima Društva je privući te zadržati visokoobrazovan i kvalitetan kadar, uz primjenu efikasnih modela motivacije i poticanja osobnih ambicija svakog pojedinog zaposlenika.

Osnovna načela:

- ❖ jednake mogućnosti i uvjeti rada za sve zaposlenike,
- ❖ ravnopravnost i zaštita ljudskih prava,
- ❖ etičnost u poslovanju,
- ❖ pravednost kao opći moralni princip,
- ❖ ostvarivanje što većeg dobra za što veći broj ljudi

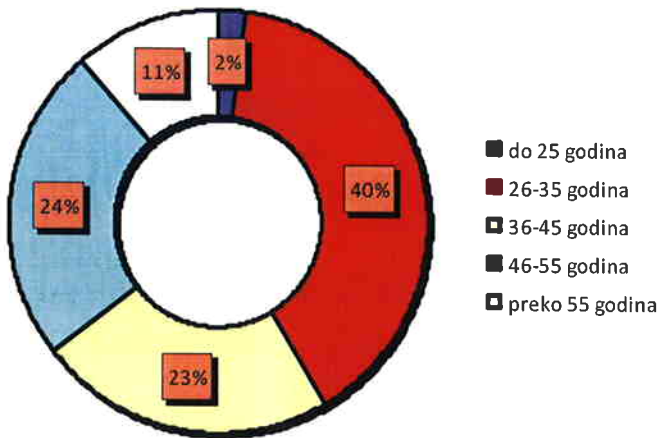
Kretanje broja visoko obrazovanih



Obrazovna struktura zaposlenih je izrazito povoljna, te broj visoko obrazovanih zaposlenika u ukupnom broju zaposlenika, u 2011. godini, sudjeluje sa 45 % što je povećanje u odnosu na prethodnu godinu za 4%. Primjera radi, u 2004. godini udio visoko obrazovanih zaposlenika u ukupnom broju zaposlenika iznosio je 25%. Od 2004. godine do 2011. godine na godišnjoj razini broj visoko obrazovanih raste za cca 3,5% godišnje.

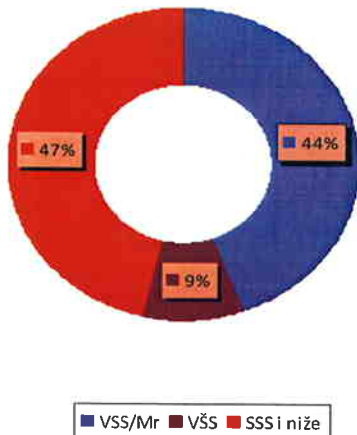
Na dan 31.12.2011. godine u Društvu je bilo 299 zaposlenika od toga 10 u radnom odnosu na određeno vrijeme i 289 na neodređeno vrijeme. Prosječan staž zaposlenih je 17 godina, a prosječna dob 41 godina.

Dobna struktura



Uvidom u dobnu strukturu vidljivo je da 40% čine zaposlenici mlađe životne dobi u rasponu od 26-35 g., 24% čine zaposlenici dobne skupine od 36-45 g., dok 23% čine zaposlenici dobne skupine 46-55 g.

Kvalifikacijska struktura



Produktivnost rada

OPIS		2007.	2008.	2009.	2010.	2011. godine
prihod po zaposlenom	000	746,5	794,6	817,6	865,2	851,4
stopa rasta	%		6%	3%	6%	-2%

S obzirom da su operativni prihodi u 2011. godini značajnije opali, produktivnost rada mjerena ovim pokazateljem prikazuje smanjenje za 2% u odnosu na prethodnu godinu.

Izobrazba

Izobrazba zaposlenika jedan je od ključnih pretpostavki za nastavak razvoja Društva i opstanak na zahtjevnom tehnološkom tržištu. Sofisticirana tehnologija zahtjeva stalno ulaganje u znanje i kompetencije zaposlenika, te školovanja kako na području Republike Hrvatske tako i izvan zemlje. Zaposlenici unutar Društva stječu specijalistička i opća znanja. Specijalistička znanja se često stječu školovanjem kod isporučitelja opreme koju Društvo koristi u obavljanju osnovne djelatnosti, te na konferencijama i seminarima u zemlji i inozemstvu.

Tijekom 2011. godine zaposlenici su bili uključeni u sljedeće programe izobrazbe:

❖ Opće i poslovne kompetencije

Izobrazba obuhvaća računovodstveno financijski dio, seminare iz područja nabave, seminare iz područja sustava kakvoće te redovito praćenje cjelokupne zakonske regulative iz područja u kojem Društvo egzistira.

❖ Profesionalne kompetencije

Specijalizirane izobrazbe prema aktualnim potrebama i polaganje stručnih ispita s certificiranjem

❖ Poslijediplomski studiji

Društvo podržava zaposlenike koji imaju ambicije završiti poslijediplomske studije u struci ili poslovnom upravljanju.

❖ Tečajevi stranih jezika

S obzirom da Društvo ostvaruje dio prihoda s inozemnog tržišta, a i tehnologiju nabavlja s inozemnog tržišta, ulaganje u usavršavanje znanja stranih jezika je neophodno za rad Društva, posebno u nakani još većeg otvaranja prema inozemstvu.

Radno okruženje

Kontinuirano se radi na unapređenju radnog okruženja u cilju povećanja zadovoljstva i motivacije zaposlenika kroz :

❖ Mogućnost neprestanog procesa učenja i usavršavanja**❖ Razrađen sustav nagrađivanja koji se temelji na rezultatima rada****❖ Poticajno radno okruženje, suvremeno opremljeno radno mjesto****❖ Brigu za zdravlje zaposlenika kroz redovite godišnje sistematske preglede****Odgovornost prema zaposlenima**

Radnici društva u pravilu se zapošljavaju na neodređeno vrijeme. Zapošljavanjem na određeno vrijeme rješavaju se samo privremene zamjene i one čine minimalni dio.

Zaposlenici imaju mogućnost neprestanog učenja i usavršavanja. Razrađen je sustav nagrađivanja koji se temelji na rezultatima rada. Zaposlenici rade u poticajnom radnom okruženju na suvremeno opremljenim radnim mjestima. Briga za zdravlje zaposlenika ogleda se u redovitim godišnjim sistematskim pregledima.

Naknade i potpore

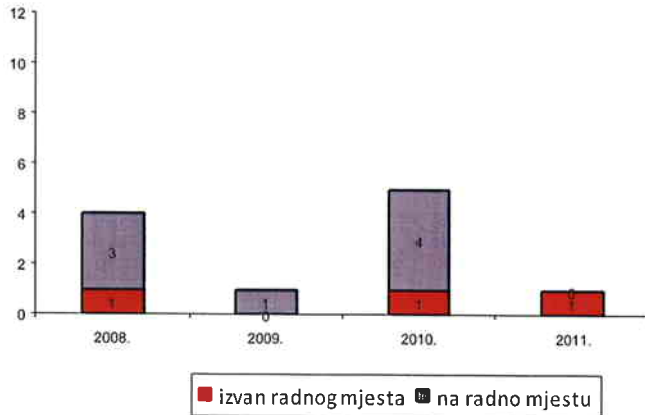
Uz redovita primanja Društvo pruža radnicima razne povlastice. One se očituju preko osiguranja od nezgoda na radnom mjestu, isplate dodatka za topli obrok, isplata jubilarnih nagrada za vjernost Društvu, isplate regresa, prigodnog božićnog dara za svako dijete zaposlenika do dobi od 15 godina, naknade troškova za prijevoz na posao, isplatu otpremnine prilikom odlaska radnika u mirovinu, potpore u slučaju smrti člana uže obitelji, te pomoć pri školovanju djece samohranih roditelja zaposlenika OIV-a.

Zaštita na radu

Organizacija zaštite na radu i zaštite od požara propisana je internim pravilima Društva. Na redoviti liječnički pregled šalju se svi zaposlenici koji rade na radnim mjestima s posebnim uvjetima rada. Redovito se provodi osnovno osposobljavanje radnika iz zaštite od požara za sve novozaposlene radnike.

Do sada nisu zabilježeni slučajevi profesionalnih bolesti, a na radu je ukupno stradao 1 zaposlenik pri dolasku/odlasku na posao. U odnosu na prethodnu godinu broj ozljeda se smanjio za 4.

Broj i struktura ozljeda na radu



Zaštita dostojanstva radnika

U cilju zaštite dostojanstva zaposlenih, Društvo je imenovalo osobu koja je osim Uprave ovlaštena primati i rješavati pritužbe vezane za zaštitu dostojanstva radnika. Kako bi se osiguralo radno okruženje koje je slobodno od bilo kojeg ponašanja kojim bi se dostojanstvo radnika ugrozilo, postavljena su pravila postupanja u slučaju bilo kojeg oblika uznemiravanja ili neprimjerenog ponašanja. Sami su postupci, kao i podaci iz postupka nepovredivi i tajni, a pokretanje postupka je definirano internim aktima.

Odnos radnika i Uprave društva

U Društvu postoji i djeluje Radničko vijeće utemeljeno 2005. Godine, koje ima 5 članova. Preko Radničkog vijeća, na način i po uvjetima kako to propisuje i Zakon o radu, radnici sudjeluju u odlučivanju o pitanjima u svezi s njihovim gospodarskim i socijalnim pravima i interesima. Također, u društvu djeluje i sindikat koji kroz svoje aktivnosti radi za dobrobit zaposlenika.

8. Društvena odgovornost

Pomoć zajednici

Odašiljači i veze nastoje kada god je to moguće humanitarno pomoći djecu ili ljude u nevolji, donirati darovite studente, dati simbolične donacije predškolskim i školskim ustanovama, te donirati znanstveno- stručne skupove.

Donacije u 2011. godini, između ostaloga obuhvatile su donacije MIPRO HU za potrebe organizacije međunarodnog znanstvenog skupa informacijskih i komunikacijskih tehnologija, donacija Fakultetu Elektrotehnike i računarstva, Udruzi oboljelih branitelja istočne Slavonije itd.

Etičnost u poslovanju

Od 2009. godine objavljen je na internim stranicama Društva akt *Kodeks poslovnog ponašanja i etike...* Svrha Kodeksa je promicanje etičkih vrijednosti u poslovanju, svakodnevnom radu i međuljudskim odnosima. Kodeksom je imenovan povjerenik zadužen za zaprimanje prijave nepoštivanja ili kršenja usvojenih etičkih načela.

Dužnost povjerenika je i unapređenje etičkog ponašanja i djelovanja u Društvu te poticanje promjena i poboljšanja promicanjem etičkih vrijednosti u poslovanju. Također, internim aktima propisan je i postupak u slučaju kršenja pravila etičkog ponašanja koji je dostupan svim zaposlenicima, a objavljen je na mrežnoj stranici Društva. Povjerenik za etiku bira se iz redova zaposlenika Društva.

Kodeks korporativnog upravljanja

Polazna osnova za pravilno usmjeravanje i upravljanje Društvom uzimajući u obzir rizike te poštujući zakonske propise i pravila može se objediniti kao „Korporativno upravljanje, rizici i usklađenost“.

Društvo je prihvaćanjem Kodeksa nastavilo s dobrom praksom korporativnog upravljanja te nastoji svojom poslovnom strategijom, poslovnom politikom i ključnim internim aktima doprinijeti transparentnom i učinkovitom poslovanju i kvalitetnijim vezama s poslovnom sredinom u kojoj djeluje.

Sukladno navedenome, a sa svrhom potpore pri upravljanju, sklopilo je ugovor s tvrtkom „Krako-revizija d.o.o.“ oslanjajući se na njihovu objektivnu i savjetodavnu funkciju u svojstvu unutarnje revizije, kako bi se uspostavili još veći standardi korporativnog upravljanja.

Nagrada Indeks DOP-a

Sve navedeno rezultiralo je dodjelom nagrade Indeks DOP-a od strane Hrvatske gospodarske komore i Hrvatskog poslovnog savjeta za održivi razvoj. Nakon popunjavanja Upitnika pod nazivom Indeks DOP-a, a koji se odnosi na uključenost društveno odgovornog poslovanja u poslovnu strategiju, stručna komisija donijela je

Odluku da je OIv dobitnik godišnje nagrade za 2011. godinu u kategoriji javnih poduzeća.

9. Sustav upravljanja kakvoćom i Politika upravljanja okolišem**Sustav upravljanja kakvoćom**

Odašiljači i veze u skladu s poslovnom politikom upravljaju kakvoćom usluga tako da kroz Sustav upravljanja kakvoćom definiraju poslovne procese, određuju odgovornosti i uloge u ispunjavanju poslovnih ciljeva, provode nadzor, te izvještavanje. Sustav upravljanja redovito se ažurira i prilagođava trenutnoj poslovnoj strategiji.

Sustav upravljanja kakvoćom provjerava se unutarnjim prosudbama jednom do tri puta godišnje (zavisno o području), te jednom godišnje ocjenom nezavisnog prosuditelja, certifikacijske kuće.

Poslovni ciljevi definirani su planom poslovanja a njihovo ispunjenje prati se na mjesečnoj i tromjesečnoj razini, te se o tome izvještuje Uprava.

Odašiljači i veze posjeduju sljedeće certifikate:

- Certifikat ISO 9001- 2000 za sljedeća područja poslovanja:
 - ❖ Sektor Upravljanje, nadzor i procesiranje signala

- ❖ Sektor Inženjering
- ❖ Sektor Operativno upravljanje infrastrukturom
- ❖ Sektor Strategija istraživanje i razvoj
- ❖ Sektor Ljudski resursi, pravni i opći poslovi
- ❖ SO Prodaja
- ❖ SO Računovodstvo
- ❖ SO Financijski kontroling i analitika
- ❖ SO Nabava

➤ Certifikat ISO 14001-2004 – Sustav upravljanja okolišem

Politika upravljanja okolišem

Koncepcija sustava upravljanja okolišem (EMS sustava), zasnovana je na uvođenju sustavnog i strukturiranog postupka upravljanja okolišem na način da se spriječe i kontroliraju nepovoljni utjecaji na okoliš. Model sustava upravljanja okolišem u poduzeću Odašiljači i veze bazira se na primjeni četiriju osnovnih komponenti sustava (plan-radnja-kontrola-popravak).

- ❖ Planiranjem se utvrđuju prioriteti aspekta okoliša (zrak, voda, tlo), utvrđuju zakonske i druge obveze i norme, postavljaju ciljevi, utvrđuju programi, te određuju nositelji zaduženi za provedbu plana
- ❖ Radnjom se provodi u djelo sve ono što je planirano poštujući procese
- ❖ Kontrole uključuju pronalaženje i utvrđivanje nepravilnosti u funkcioniranju sustava
- ❖ Popravci i ispitivanje uključuju aktivnosti na otklanjanju neispravnosti i nesukladnosti utvrđenih kontrolom.

Sustavno i redovito provode se unutarnje i vanjske provjere funkcioniranja sustava upravljanja okolišem kako bi se zadržao stečeni certifikat ISO 14001.

10. Značajniji događaji nakon kraja poslovne godine

Poseban naglasak na sporna potraživanja

Odnose se na događaje koji su nastali iza 31.12.2011. godine, a prije završetka izrade godišnjih financijskih izvještaja i godišnjeg izvješća, a koji su tako značajni da mogu utjecati na ekonomske odluke korisnika. Naknadni povoljni ili nepovoljni događaji za koje se ne usklađuju financijski izvještaji objavljuju se u bilješkama i u godišnjem izvješću. Društvo nema značajnijih događaja nakon kraja poslovne godine, no međutim, vrijedilo bi posebno skrenuti pozornost na situaciju sa spornim potraživanjima od kupca, Hrvatska radiotelevizija javna ustanova, u iznosu od 13.624 mil. kn. Društvo je izdavalo račune za neosporno izvršene usluge po cjeniku. Od dana prestanka jednostrano raskinutog ugovora od strane HRT-a (31.12.2011.godine) kupac nije platio niti jednu fakturu. Iz razloga javnog interesa HRT i pokušaja pronalaska mirnog rješenja prijepora, do sada nisu provedeni radikalni potezi.

11. Zaključak

Ostvareni rezultati poslovanja trgovačkog društva Odašiljači i veze d.o.o. u 2011. godini nastavak su uspješnog poslovanja započetog u posljednjih nekoliko godina. Prioritetni cilj je očuvanje sigurnosti i stabilnosti u poslovanju, pri tome misleći na mjere koje se kontinuirano provode u svrhu smanjenja rashodovne strane, te racionalizacije poslovanja u svim segmentima Društva.

Kao trgovačko društvo u 100% vlasništvu Republike Hrvatske, OIV će odgovorno i u potpunosti i nadalje izvršavati obveze, koje proizlaze iz usvojenih dokumenata Vlade RH i ostalih tijela i institucija RH, a koje se referiraju na djelatnost od interesa za Republiku Hrvatsku.

Odobrio: Denis Nikola Kulišić

Predsjednik Uprave



ODAŠILJAČI I VEZE
DRUŠTVO S OGRANIČENOM ODGOVORNOŠĆU , ZAGREB

**Godišnji financijski izvještaji i
Izvešće neovisnog revizora
za 2011. godinu**

**ODAŠILJAČI I VEZE
DRUŠTVO S OGRANIČENOM ODGOVORNOŠĆU , ZAGREB**

**Godišnji financijski izvještaji i
Izvešće neovisnog revizora
za 2011. godinu**

SADRŽAJ

	Stranica
Odgovornost za financijske izvještaje	1
Izvješće neovisnog revizora	2 - 3
Račun dobiti i gubitka / Izvještaj o sveobuhvatnoj dobiti	4
Bilanca / Izvještaj o financijskom položaju	5 - 6
Izvještaj o promjenama kapitala	7
Izvještaj o novčanom tijeku	8
Bilješke uz financijske izvještaje	9 - 40

ODGOVORNOST ZA FINACIJSKE IZVJEŠTAJE

Uprava društva Odašiljači i veze d.o.o., Zagreb, Ul. Grada Vukovara 269b, ("Društvo") je dužna osigurati da godišnji financijski izvještaji za 2011. godinu budu sastavljeni u skladu sa Zakonom o računovodstvu (NN 109/07) i Međunarodnim standardima financijskog izvještavanja (NN 136/09, 8/10, 18/10, 27/10, 65/10, 120/10, 58/11, 140/11) koje je objavio Odbor za standarde financijskog izvještavanja imenovan od strane Vlade Republike Hrvatske, tako da pružaju istinit i objektivan prikaz financijskog stanja, rezultata poslovanja, promjena kapitala i novčanih tijekova Društva za to razdoblje.

Na temelju provedenih istraživanja, Uprava opravdano očekuje da Društvo ima odgovarajuća sredstva za nastavak poslovanja u doglednoj budućnosti. Sukladno tomu, Uprava je izradila financijske izvještaje pod pretpostavkom neograničenosti vremena poslovanja Društva.

Pri izradi financijskih izvještaja Uprava je odgovorna:

- za odabir i potom dosljednu primjenu odgovarajućih računovodstvenih politika;
- za davanje razumnih i razboritih prosudbi i procjena;
- za primjenu važećih standarda financijskog izvještavanja i za objavu i objašnjenje u financijskim izvještajima svakog odstupanja koje je od materijalnog značaja; te
- izradu financijskih izvještaja uz pretpostavku o neograničenosti vremena poslovanja, osim ako je pretpostavka neprimjerena.

Uprava je odgovorna za vođenje ispravnih računovodstvenih evidencija, koje će u bilo koje doba s prihvatljivom točnošću odražavati financijski položaj i rezultate poslovanja Društva, kao i njihovu usklađenost sa Zakonom o računovodstvu (NN 109/07) i Međunarodnim standardima financijskog izvještavanja (NN 136/09, 8/10, 18/10, 27/10, 65/10, 120/10, 58/11, 140/11) koje je objavio Odbor za standarde financijskog izvještavanja. Uprava je također odgovorna za čuvanje imovine Društva, pa stoga i za poduzimanje opravdanih mjera da bi se spriječile i otkrile prijevare i ostale nezakovitosti.

Potpisano u ime Uprave:



Denis Nikola Kulišić, predsjednik uprave



Zdenko Luburić, član uprave



Zoran Simac, član uprave



Boris Abramović, član uprave

Odašiljači i veze d.o.o., Zagreb
Ulica Grada Vukovara 269 d
10 000 Zagreb

7. ožujka 2012. godine

IZVJEŠĆE NEOVISNOG REVIZORA

Vlasnicima društva Odašiljači i veze d.o.o., Zagreb

1. Obavili smo reviziju priloženih godišnjih financijskih izvještaja društva ODAŠILJAČI I VEZE d.o.o., Zagreb, ("Društvo") za godinu koja je završila 31. prosinca 2011., koji se sastoje od Bilance/Izvještaja o financijskom položaju na 31. prosinca 2011., Računa dobiti i gubitka/Izvještaja o sveobuhvatnoj dobiti, Izvještaja o promjenama kapitala i Izvještaja o novčanom tijeku za tada završenu godinu, kao i pripadajućih Bilješki uz financijske izvještaje u kojima je iznijet sažetak značajnih računovodstvenih politika i ostalih objašnjenja.

Odgovornost Uprave Društva

2. Uprava Društva je odgovorna za sastavljanje i fer prezentaciju priloženih financijskih izvještaja u skladu s Međunarodnim standardima financijskog izvještavanja koji su na snazi u Republici Hrvatskoj i za one interne kontrole za koje Uprava Društva odredi da su potrebne za omogućavanje sastavljanja financijskih izvještaja koji su bez značajnog pogrešnog prikazivanja uslijed prijevare ili pogreške.

Odgovornost revizora

3. Naša odgovornost je izraziti mišljenje o priloženim financijskim izvještajima na osnovi obavljene revizije. Reviziju smo obavili u skladu s Međunarodnim revizijskim standardima. Ti standardi zahtijevaju da postupamo u skladu sa zahtjevima etike i reviziju planiramo i obavimo kako bismo stekli razumno uvjerenje o tome jesu li financijski izvještaji bez značajnih pogrešnih prikazivanja.

Revizija uključuje obavljanje postupaka radi pribavljanja revizijskih dokaza o iznosima i objavama u financijskim izvještajima. Izbor odabranih postupaka ovisi o revizorovoj prosudbi, uključujući procjenu rizika značajnih pogrešnih iskaza u financijskim izvještajima uslijed prijevare ili pogrešaka. Pri tom procjenjivanju rizika, revizor razmatra interne kontrole, koje su važne Društvu za sastavljanje i fer prezentiranje financijskih izvještaja, kako bi obavio revizijske postupke prikladne u postojećim okolnostima, ali ne i u svrhu izražavanja mišljenja o uspješnosti internih kontrola. Revizija također obuhvaća procjenu prikladnosti primijenjenih računovodstvenih politika i razboritost računovodstvenih procjena Uprave Društva, kao i ocjenu cjelokupnog prikaza financijskih izvještaja.

Vjerujemo da revizijski dokazi koje smo prikupili jesu dostatni i prikladni kao osnova za izražavanje našeg mišljenja.

Mišljenje

4. Prema našem mišljenju, priloženi financijski izvještaji, u svim materijalno značajnim aspektima, istinito i fer prikazuju financijski položaj Društva na 31. prosinca 2011., te rezultate poslovanja i novčane tijekove Društva za 2011. godinu sukladno Zakonu o računovodstvu i Međunarodnim standardima financijskog izvještavanja koji su na snazi u Republici Hrvatskoj.

Poseban naglasak

5. Skrećemo pozornost na bilješku 13. uz financijske izvještaje u kojoj potraživanja od kupaca iskazana u bilanci na 31. prosinca 2011. godine u iznosu od 63.498 tisuća kuna sadrže i sporna potraživanja od Hrvatske radiotelevizije, javne ustanove, Zagreb u iznosu od 13.624 tisuće kuna. Društvo spomenutom kupcu fakturira izvršene usluge po cjeniku i uvjetima iz Ugovora potpisanog 13. veljače 2008. godine i pripadajućim aneksima. Kako je Hrvatska radiotelevizija, javna ustanova Zagreb otkazala postojeći ugovor sa Društvom, te su u tijeku pregovori o potpisivanju novog ugovora i utvrđivanja cijena usluga, nismo u mogućnosti utvrditi učinke eventualnih ispravaka financijskih izvještaja za 2011. godinu.

Ostali zakonski ili regulatorni zahtjevi

6. Uprava Društva odgovorna je za sastavljanje godišnjih financijskih izvještaja Društva za godinu koja je završila 31. prosinca 2011. u propisanom obliku temeljem Pravilnika o strukturi i sadržaju godišnjih financijskih izvještaja (NN 38/08, 12/09, 130/10) ("Standardni godišnji financijski izvještaji"). Financijske informacije iznijete u standardnim godišnjim financijskim izvještajima Društva istovjetne su informacijama iznijetim u godišnjim financijskim izvještajima Društva prikazanih na stranicama 4 do 40 na koje smo iskazali mišljenje kao što je iznijeto u odjeljku Mišljenje gore.

U Zagrebu, 7. ožujka 2012. godine

BDO Croatia d.o.o.
Trg J. F. Kennedy 6b
10000 Zagreb

BDO

BDO Croatia d.o.o.
za pružanje revizorskih, konzalting
i računovodstvenih usluga
Zagreb, J.F. Kennedy 6b



Ines Rožić, ovlaštenu revizor



Jeni Krstičević, predsjednica Uprave

ODAŠILJAČI I VEZE d.o.o., ZAGREB
RAČUN DOBITI I GUBITKA / IZVJEŠTAJ O SVEOBUHVAATNOJ DOBITI
za godinu koja je završila 31. prosinca 2011.

POZICIJA	Bilješka	2011. HRK'000	2010. HRK'000
POSLOVNI PRIHODI	4.		
Prihodi od prodaje u zemlji	4a	239.915	240.451
Prihodi od prodaje u inozemstvu	4b	6.416	24.478
Ostali prihodi	4c	8.248	9.299
Ukupno poslovni prihodi		254.579	274.228
POSLOVNI RASHODI	5.		
Nabavna vrijednost prodane trgovačke robe	5a	(395)	(183)
Troškovi materijala i energije	5b	(18.095)	(23.145)
Troškovi usluga	5c	(50.822)	(77.554)
Troškovi osoblja	5d	(61.209)	(57.249)
Ostali troškovi	5e	(21.043)	(28.252)
Amortizacija	5f	(59.285)	(55.564)
Ispravak vrijednosti potraživanja	5g	(15.624)	(4.702)
Rezerviranja za troškove i rizike	5h	(2.272)	(812)
Ostali poslovni rashodi	5i	(3.993)	(839)
Ukupno poslovni rashodi		(232.738)	(248.300)
DOBIT IZ REDOVNIH AKTIVNOSTI		21.841	25.928
FINANCIJSKI PRIHODI	6.		
Prihodi od kamata i tečajnih razlika		8.322	4.110
Ukupno financijski prihodi		8.322	4.110
FINANCIJSKI RASHODI	7.		
Rashodi od kamata i tečajnih razlika		(17.075)	(16.591)
Ostali financijski rashodi		(2.607)	(2.295)
Ukupno financijski rashodi		(19.682)	(18.886)
GUBITAK IZ FINANCIJSKIH AKTIVNOSTI		(11.360)	(14.776)
UKUPNI PRIHODI		262.901	278.338
UKUPNI RASHODI		(252.420)	(267.186)
Dobit prije oporezivanja		10.481	11.152
Porez na dobit	8.	2.489	2.725
DOBIT TEKUĆE GODINE		7.992	8.427
Ostala sveobuhvatna dobit		0	0
UKUPNO SVEOBUHVAATNA DOBIT		7.992	8.427
Dobit pripisana vlasnicima matice		7.992	8.427

Popratne bilješke pod brojem 1 do 31 u nastavku čine sastavni dio ovih financijskih izvještaja.

ODAŠILJAČI I VEZE d.o.o., ZAGREB
BILANCA / IZVJEŠTAJ O FINACIJSKOM POLOŽAJU
na 31. prosinca 2011.

POZICIJA	<i>Bilješka</i>	31.12.2011.	31.12.2010.
		HRK'000	HRK'000
IMOVINA			
Dugotrajna imovina			
Nekretnine, postrojenja i oprema	9.	407.180	442.996
Nematerijalna imovina	10.	2.391	4.386
Financijska imovina		1.471	1.928
Ukupno dugotrajna imovina		411.042	449.310
Kratkotrajna imovina			
Zalihe	12.	25.104	26.910
Potraživanja od kupaca	13.	63.498	72.263
Potraživanja od države	14.	704	1.802
Potraživanja od zaposlenika	15.	28	56
Plaćeni troškovi i obračunati prihodi	16.	8.267	8.932
Financijska imovina	17.	8.746	32.506
Novac	18.	8.495	3.924
Ukupno kratkotrajna imovina		114.842	146.393
UKUPNA IMOVINA		525.884	595.703
Izvanbilančni zapisi	28.	246.888	287.955

ODAŠILJAČI I VEZE d.o.o., ZAGREB
BILANCA / IZVJEŠTAJ O FINANCIJSKOM POLOŽAJU - nastavak
na 31. prosinca 2011.

POZICIJA	<i>Bilješka</i>	31.12.2011.	31.12.2010.
		HRK'000	HRK'000
KAPITAL I OBVEZE			
Kapital	19.		
Upisani kapital		138.568	138.568
Rezerve		3.491	3.070
Zadržana dobit		75.329	67.323
Dobit tekuće godine		7.992	8.427
Ukupno kapital		225.380	217.388
Dugoročne obveze			
Dugoročna rezerviranja	20.	3.863	2.942
Dugoročne obveze	21.	209.420	219.261
Ukupno dugoročne obveze		213.283	222.203
Kratkoročne obveze			
Obveze prema dobavljačima	22.	24.674	59.578
Obveze za primljene predujmove		148	2.979
Obv.za poreze i doprinose	23.	4.984	5.955
Obveze prema zaposlenima	23.	3.224	2.927
Obveze po kratkoročnim kreditima	25.	38.395	41.653
Obračunati troškovi i odgođeni prihodi	26.	7.261	68
Ostale kratkoročne obveze	27.	8.535	42.952
Ukupno kratkoročne obveze		87.221	156.112
UKUPNO KAPITAL I OBVEZE			
		525.884	595.703
Izvanbilančni zapisi	28.	246.888	287.955

Popratne bilješke pod brojem 1 do 31 u nastavku čine sastavni dio ovih financijskih izvještaja.

ODAŠILJAČI I VEZE d.o.o., ZAGREB
IZVJEŠTAJ O PROMJENAMA KAPITALA
za godinu koja je završila 31. prosinca 2011.

O P I S	Upisani kapital	Rezerve	Zadržana dobit pripisana vlasnicima matice	Dobit tekuće godine	UKUPNO
	HRK'000	HRK'000	HRK'000	HRK'000	HRK'000
Stanje 31. prosinca 2009. godine	138.568	2.512	56.720	11.162	208.962
Raspored dobiti 2009. godine	0	558	0	(558)	0
Prijenos dobiti u zadržanu dobit	0	0	10.604	(10.604)	0
Dobit tekuće godine	0	0	0	8.427	8.427
Stanje 31. prosinca 2010. godine	138.568	3.070	67.323	8.427	217.388
Raspored dobiti 2010. godine	0	421	0	(421)	0
Prijenos dobiti u zadržanu dobit	0	0	8.006	(8.006)	0
Dobit tekuće godine	0	0	0	7.992	7.992
Stanje 31. prosinca 2011. godine	138.568	3.491	75.329	7.992	225.380

Popratne bilješke pod brojem 1 do 31 u nastavku čine sastavni dio ovih financijskih izvještaja.

ODAŠILJAČI I VEZE d.o.o. , ZAGREB
IZVJEŠTAJ O NOVČANOM TIJEKU
za godinu koja je završila 31. prosinca 2011. - indirektna metoda

POZICIJA	2011.	2010.
	HRK'000	HRK'000
<u>Novčani tokovi iz poslovnih aktivnosti</u>		
Dobit iz redovnog poslovanja	21.841	25.928
Amortizacija	59.285	55.612
Smanjenje/povećanje dugoročnih rezerviranja	921	(3.512)
Porez na dobit	(2.489)	(2.725)
Smanjenje dugotrajnih potraživanja	0	180
Smanjenje zaliha	1.806	4.879
Povećanje potraživanja od kupaca	8.765	(1.076)
Povećanje/smanjenje potraživanja od države	1.097	(1.579)
Povećanje/smanjenje potraživanja od zaposlenika	28	(16)
Smanjenje/povećanje ostalih kratkotrajnih potraživanja	0	7.173
Povećanje plaćenih troškova i obračunatih prihoda	665	(1.482)
Smanjenje/povećanje obveza prema dobavljačima	(34.903)	(20.458)
Povećanje obveza za primljene predujmove	(2.830)	2.830
Smanjenje/povećanje obveza za poreze i doprinose	(971)	(831)
Povećanje/smanjenje obveza prema zaposlenima	297	118
Smanjenje ostalih kratkoročnih obveza	(34.418)	(3.751)
Povećanje/smanjenje obračunatih troškova i odgođenih prihoda	7.193	59
Neto novčani tokovi iz poslovnih aktivnosti	26.287	61.350
<u>Novčani tokovi iz investicijskih aktivnosti</u>		
Nabava materijalne i nematerijalne imovine	(22.172)	(63.141)
Ostale promjene na materijalnoj i nematerijalnoj imovini	0	(14)
Sadašnja vrijednost prodane i rashodovane imovine	697	211
Povećanje/smanjenje dugotrajne financijske imovine	457	(12)
Smanjenje/povećanje kratkotrajne financijske imovine	23.760	15.908
Neto novčani tokovi iz investicijskih aktivnosti	2.742	(47.048)
<u>Novčani tokovi iz financijskih aktivnosti</u>		
Gubitak iz financijskih aktivnosti	(11.360)	(14.776)
Povećanje/smanjenje dugoročnih financijskih obveza	(9.841)	3.293
Smanjenje/povećanje kratkoročnih financijskih obveza	(3.257)	(4.650)
Neto novčani tokovi iz financijskih aktivnosti	(24.458)	(16.132)
NETO POVEĆANJE NOVCA I NOVČANIH EKIVALENATA	4.571	(1.831)
NOVAC I NOVČANI EKIVALENTI NA DAN 1. SIJEČNJA	3.924	5.755
NOVAC I NOVČANI EKIVALENTI NA DAN 31. PROSINCA	8.495	3.924
POVEĆANJE NOVCA I NOVČANIH EKIVALENATA	4.571	(1.831)

Popratne bilješke pod brojem 1 do 31 u nastavku čine sastavni dio ovih financijskih izvještaja.

1. OPĆI PODACI

1.1. Pravni okvir, djelatnost i zaposlenici

Trgovački sud u Zagrebu upisao je dana 18. travnja 2002. godine pod broj TT-02/5744-2, MBS:080428338, OIB 88150534338 osnivanje društva s ograničenom odgovornošću nastalog diobom (podjelom iz Hrvatske radiotelevizije), pod nazivom Odašiljači i veze d.o.o., Zagreb („Društvo“). Sjedište Društva je u Zagrebu, Ulica Grada Vukovara 269d, Zagreb.

Upisani temeljni kapital iznosi 138.568 tisuća kuna i sastoji se od jednog temeljnog uloga, a jedini osnivač Društva je Republika Hrvatska.

Osnovne djelatnosti društva su :

Društvo je registrirano za obavljanje slijedećih djelatnosti:

- prijenos i odašiljanje radijskih i drugih programa za račun drugih,
- najam prijenosnih vodova, repetitora, odašiljača i antenskih sustava za prijenos i odašiljanje radijskih i televizijskih programa,
- tržišne telekomunikacijske usluge u nepokretnoj mreži,
- tržišne telekomunikacijske usluge s uporabom radio frekvencijskog spektra,
- ostale tržišne komunikacijske usluge,
- usluge montaže i održavanja telekomunikacijske opreme,
- uvoz, prodaja i iznajmljivanje radijskih postaja,
- kupnja i prodaja roba,
- trgovačko posredovanje na domaćem i inozemnom tržištu,
- zastupanje inozemnih tvrtki,
- izrada nacрта (projektiranje) i obavljanje nadzora u svezi s gradnjom i postavljanjem telekomunikacijskih objekata,
- izrada projekata iz područja elektrike I elektronike,
- atestiranje telekomunikacijske opreme
- elektroinstalacijski radovi
- ostali instalacijski radovi
- mjerenje uzemljenja i atestiranje uzemljenja

1.2. Zaposleni

Broj zaposlenih u Društvu na 31. prosinca 2011. godine iznosi 299 djelatnika (31. prosinca 2010. godine iznosio je 316 djelatnika).

Struktura zaposlenih je, kako slijedi:

Kvalifikacijska struktura	Broj zaposlenika 31.12.2011.	Udjel %	Broj zaposlenika 31.12.2010	Udjel %
Mr	6	2,0	6	1,9
VSS	127	42,5	125	39,6
VŠS	27	9,0	29	9,2
KV	8	2,7	12	3,8
SSS	130	43,5	143	45,3
PKV	1	0,3	1	0,3
NSS	0	0,0	0	0,0
UKUPNO	299	100,0	316	100,0

1.3. Tijela Društva

Tijela Društva su Skupština, Nadzorni odbor i Uprava.

Republika Hrvatska kao osnivač ostvaruje svoja prava u Skupštini preko Vlade Republike Hrvatske.

Nadzorni odbor sastoji se od pet članova. Četiri člana Nadzornog odbora bira Skupština Društva, a jednog člana Nadzornog odbora izabiru zaposlenici Društva. Mandat članova Nadzornog odbora je četiri godine.

Uprava Društva ima četiri člana koje imenuje Nadzorni odbor svojom odlukom. Mandat članova Uprave je četiri godine.

Nadzorni odbor

Ivančica Urh	Predsjednik Nadzornog odbora
Hrvoje Grdović	Zamjenik predsjednika
Drago Jakovčević	Član Nadzornog odbora
Ilija Krstanović	Član Nadzornog odbora
Saša Radulić	Član Nadzornog odbora

Uprava

Denis Nikola Kulišić	Predsjednik Uprave
Zdenko Luburić	Član Uprave
Zoran Šimac	Član Uprave
Boris Abramović	Član Uprave

Nadzorni odbor Društva je na sjednici dana 18. travnja 2011. godine donio odluku o osnivanju Revizorskog odbora i Odluku o imenovanju članova Revizorskog odbora. Revizorski odbor obavlja poslove iz nadležnosti članka 28. Zakona o reviziji. Za članove Revizorskog odbora Društva imenovani su:

Drago Jakovčević	Predsjednik Revizorskog odbora
Ivančica Urh	Zamjenica Predsjednika Revizorskog odbora
Stipe Matković	Član Revizorskog odbora

II TEMELJ ZA SASTAVLJANJE FINANCIJSKIH IZVJEŠTAJA

2.1. Izjava o usklađenosti i osnova prikaza

Financijski izvještaji Društva za 2011. godinu sastavljeni su u skladu sa Zakonom o računovodstvu (NN 109/07) i Međunarodnim standardima financijskog izvještavanja ("MSFI") (NN 136/09, 8/10, 18/10, 27/10, 65/10, 120/10, 58/11, 140/11) koje je objavio Odbor za standarde financijskog izvještavanja imenovan od Vlade Republike Hrvatske, te u skladu sa Pravilnikom o strukturi i sadržaju godišnjih financijskih izvještaja (NN 38/08, 12/09, 130/10).

2.2. Osnove pripreme

Financijski izvještaji sastavljeni su uz primjenu temeljne računovodstvene pretpostavke nastanka poslovnog događaja po kojem se učinci transakcija priznaju kada su nastali i iskazuju u financijskim izvještajima za razdoblje na koje se odnose, te uz primjenu temeljne računovodstvene pretpostavke vremenske neograničenosti poslovanja.

2.3. Ključne procjene i neizvjesnost procjena

Prilikom sastavljanja financijskih izvještaja korištene su određene procjene koje utječu na iskaz imovine i obveza Društva, prihode i rashode Društva i objavljivanje potencijalnih obveza Društva.

Budući događaji i njihovi utjecaji ne mogu se predvidjeti sa sigurnošću, slijedom čega se stvarni rezultati mogu razlikovati od procijenjenih. Procjene korištene pri sastavljanju financijskih izvještaja su podložne izmjenama nastankom novih događaja, stjecajem dodatnog iskustva, dobivanjem dodatnih informacija i spoznaja i promjenom okruženja u kojima Društvo posluje.

Ključne procjene korištene u primjeni računovodstvenih politika prilikom sastavljanja financijskih izvještaja odnose se na obračun amortizacije dugotrajne nematerijalne i materijalne imovine, umanjenje vrijednosti imovine, ispravak vrijednosti zaliha, ispravak vrijednosti potraživanja i rezerviranja, te objavu potencijalnih obveza.

2.4. Izvještajna valuta

Financijski izvještaji Društva sastavljeni su u hrvatskim kunama kao mjernoj, odnosno izvještajnoj valuti Društva.

III SAŽETAK RAČUNOVODSTVENIH POLITIKA

Sažetak značajnih računovodstvenih politika usvojenih za pripremu financijskih izvještaja naveden je u nastavku. Politike su dosljedno primjenjivane za sva razdoblja uključena u ove izvještaje, osim ako nije drukčije navedeno.

3.1. Promjene računovodstvenih politika

a) Novi standardi, tumačenja i izmjene na snazi od 1. siječnja 2009. godine

Sljedeći novi standardi, tumačenja, izmjene i dopune, na snazi od 1. siječnja 2009. godine, imali su učinak na financijske izvještaje Društva:

- MRS 1 "Prezentiranje financijskih izvještaja" (revidiran):

Kao rezultat primjene ove izmjene Društvo je izabralo prezentiranje jedinstvenog računa dobiti i gubitka. Osim toga, izvještaj o promjenama u kapitalu se sada predstavlja kao primarni izvještaj u kojem je prikazana ukupna sveobuhvatna dobit razdoblja, gdje se odvojeno iskazuju ukupni iznosi raspodjeljivi vlasnicima matice i vlasnicima manjinskih udjela. Također Društvo u izvještaju o promjenama u kapitalu prikazuje i učinke retroaktivne primjene promjene računovodstvenih politika ili retroaktivnog prepravljanja iznosa, iznose transakcija s vlasnicima u njihovom svojstvu kao vlasnika, prikazujući odvojeno uplate uloga vlasnika i raspodjele vlasnicima i uskladu između knjigovodstvenog iznosa svake komponente kapitala na početku i na kraju razdoblja, uz odvojeno prikazivanje svake promjene.

Sljedeći novi standardi, tumačenja, izmjene i dopune, također na snazi od 1. siječnja 2009. godine, nisu imali materijalno značajan učinak na financijske izvještaje Društva:

- MRS 23 "Troškovi posudbe" (izmjene i dopune)- sveobuhvatna revizija s ciljem zabrane trenutnog priznavanja rashoda. Troškovi posudbe koji se odnose na kvalificirana sredstva za koje je početni datum kapitalizacije 1. siječnja 2009. ili nakon toga.

- MSFI 2 "Isplate s temelja dionica" (izmjene i dopune): uvjeti stjecanja prava i otkazivanje

- MSFI 3 "Poslovna spajanja" - revizija primjene metode stjecanja (od 1.7.2009.g.)

- MSFI 7 "Financijski instrumenti - objavljivanje" (dopuna):

- MSFI 8 - "Poslovni segmenti" (zamjenjuje MRS 14)

- MRS 27 "Konsolidirani i odvojeni financijski izvještaji" - izmjena koja se odnosi na trošak investiranja kod prve primjene MSFI

- MRS 28 "Ulaganja u pridružena društva" izmjene proistekle iz izmjena u MSFI 3 (od 1.7.2009.g.)

3.1. Promjene računovodstvenih politika (nastavak)

- MRS 32 i MRS 1 "Povrativi financijski instrumenti i obveze nastale temeljem likvidacije" (objavljivanje - izmjene i dopune)
- MRS 36 Umanjenje imovine: (dodatno objavljivanje o diskontnoj stopi)
- MRS 38 Nematerijalna imovina: (tretman troškova za marketing i promidžbu)
- MRS 39 Financijski instrumenti: Priznavanje i mjerenje (pojašnjenja da se promjene nastale po derivatima ne smatraju reklasifikacijama)
- MRS 40 Ulaganje u nekretnine: (Nekretnine u izgradnji ili uređenju za buduće korištenje klasificiraju se kao nekretnine i preispituju se uvjeti za dobrovoljnu izmjenu računovodstvenih politika i usklađenosti sa MRS 8 kao i pojašnjenje da je sadašnja vrijednost unajmljenih nekretnina jednaka vrijednosti stečenoj povećanjem prepoznatljivih obveza)
- Poboljšanja MSFI (2009.)
- IFRIC 15 "Ugovori o izgradnji nekretnina" - priznavanje prihoda od prodaje nekretnina prije završetka izgradnje)
- "Ugrađeni derivati" (Izmjene i dopune IFRIC 9 i MRS 39)

b) Novi standardi, tumačenja i izmjene koji još nisu na snazi

Sljedeći novi standardi, tumačenja, izmjene i dopune, koji nisu bili primijenjeni u ovim financijskim izvještajima, mogu imati ili će imati utjecaj na financijske izvještaje Društva u budućnosti:

- MSFI 2 "Isplate s temelja dionica" - izmjene vezane za transakcije isplate s temelja dionica koje se podmiruju u novcu (na snazi od 1. siječnja 2010. ili nakon toga)
- MSFI 5 "Dugotrajna imovina namijenjena prodaji i prestanak poslovanja" - izmjene nastale kao rezultat godišnjih poboljšanja (na snazi od 1. siječnja 2010. ili nakon toga)
- MSFI 8 "Operativni segmenti" - izmjene nastale kao rezultat godišnjih poboljšanja - (na snazi od 1. siječnja 2010. ili nakon toga)
- MRS 1 "Prezentiranje financijskih izvještaja" - izmjene nastale kao rezultat godišnjih poboljšanja (na snazi od 1. siječnja 2010. ili nakon toga)
- MRS 7 "Izvještaj o novčanom toku" - izmjene nastale kao rezultat godišnjih poboljšanja (na snazi od 1. siječnja 2010. ili nakon toga)
- MRS 17 "Najmovi" - izmjene nastale kao rezultat godišnjih poboljšanja - (na snazi od 1. siječnja 2010. ili nakon toga)
- MRS 36 "Umanjenje imovine" - izmjene nastale kao rezultat godišnjih poboljšanja - (na snazi od 1. siječnja 2010. ili nakon toga)

3.1. Promjene računovodstvenih politika (nastavak)

- MRS 39 "Financijski instrumenti: Priznavanje i mjerenje" - izmjene nastale kao rezultat godišnjih poboljšanja - (na snazi od 1. siječnja 2010. ili nakon toga)

3.2. Priznavanje prihoda

Prihodi se sastoje od fer vrijednosti primljene naknade ili potraživanja za prodanu usluge ili robu tijekom redovnog poslovanja Društva. Prihodi su iskazani u iznosima koji su umanjeni za porez na dodanu vrijednost, procijenjene povrate, rabate i diskonte. Društvo priznaje prihode kada se iznos prihoda može pouzdano mjeriti, kada će Društvo imati buduće ekonomske koristi i kada su zadovoljeni specifični kriteriji za sve djelatnosti Društva.

a) *Prihodi od prodaje usluga*

Društvo sklapa ugovore o prijenosu i odašiljanju radijskih i televizijskih programa s kupcima te temeljem istih ostvaruje prihode. Računi se ispostavljaju na mjesečnoj osnovi te se prihod priznaje u trenutku izvršene usluge.

Prihod od ugovora o obavljanju usluga priznaje se u odnosu na stupanj izvršenja ugovora. Stupnjevi izvršenja ugovora utvrđeni su kako slijedi:

- obavljene usluge priznaju se u odnosu na stupanj izvršenja, utvrđene kao postotak utrošenog vremena, u odnosu na ukupno vrijeme, koje je proteklo do datuma bilance;
- naknade za održavanje uključene u cijenu prodanog proizvoda priznaju se u odnosu na udio u ukupnom trošku za održavanje prodanog proizvoda, uzimajući u obzir broj prethodnih usluga održavanja ranije prodanih proizvoda; i
- prihod od ugovora temeljenih na utrošenom vremenu i materijalu priznat je, prema ugovorenim cijenama, u razdoblju u kojem su radni sati izvršeni i u kojem su direktni troškovi nastali.

b) *Prihodi od kamata*

Prihod od kamata razgraničava se na vremenskoj osnovi, na temelju neotplaćene glavnice i po primjenjivoj efektivnoj kamatnoj stopi, koja točno diskontira procijenjene buduće novčane primitke kroz očekivani vijek trajanja financijskog instrumenta ili do neto knjigovodstvenog iznosa financijske imovine. Prihod od kamata se priznaje kao financijski prihod u računu dobiti i gubitka.

3.3. Poslovni rashodi

Poslovni rashodi predstavljaju sve rashode u odnosu na fakturirane prihode od prodaje robe i usluga.

Nabavnu vrijednost prodane robe čine svi zavisni troškovi nabave prodane robe.

3.4. Rashodi održavanja

Rashodi tekućeg i investicijskog održavanja evidentiraju se u obračunskom razdoblju u kojemu su nastali.

3.5. Troškovi posudbe - troškovi kamata

Troškovi posudbe koji se mogu izravno pripisati stjecanju, izgradnji ili proizvodnji kvalificiranog sredstva, a to je sredstvo koje nužno zahtijeva značajno vrijeme kako bi bilo spremno za svoju namjeravanu uporabu ili prodaju, uključuju se u trošak nabave toga sredstva sve dok sredstvo većim dijelom ne bude spremno za namjeravanu uporabu ili prodaju. Ostali troškovi posudbe se priznaju kao rashod.

Troškovi posudbe uključuju kamate na dopuštena prekoračenja po bankovnom računu, kratkoročne i dugoročne posudbe te tečajne razlike nastale posudbama u stranoj valuti, u iznosu u kojem se smatraju usklađivanjem troškova kamata.

3.6. Strane valute

Poslovni događaji koji nisu u hrvatskim kunama početno se knjiže preračunavanjem po važećem tečaju na datum transakcije. Financijska imovina i obveze iskazani u stranim valutama ponovno se preračunavaju na datum Bilance primjenom srednjeg tečaja Hrvatske narodne banke na taj datum. Dobici ili gubici nastali preračunavanjem uključuju se u neto dobit ili gubitak razdoblja.

3.7. Najmovi

Najmovi se svrstavaju kao financijski najmovi kad god se većim dijelom svi rizici i nagrade povezani s vlasništvom nad sredstvom prenose na zajmoprimca tijekom trajanja najma. Svi drugi najmovi svrstani su u operativne najmove.

Prihodi od financijskog najma raspoređuju se u obračunska razdoblja kako bi odrazili konstantnu stopu povrata na preostalo neto ulaganje vezano uz najam.

Prihodi od najamnina iz poslovnog najma priznaju se ravnomjerno tijekom trajanja najma.

Plaćanja po osnovi poslovnih najmova terete račun dobiti i gubitka po linearnoj metodi tijekom trajanja najma.

3.8. Oporezivanje

Trošak poreza na dobit predstavlja zbirni iznos tekuće porezne obveze i odgođenih poreza.

a) Tekući porez

Tekuća porezna obveza temelji se na oporezivoj dobiti za godinu. Oporeziva dobit razlikuje se od neto dobiti razdoblja iskazanoj u računu dobiti i gubitka za iznose koji ne ulaze u poreznu osnovicu kao i iznose porezno nepriznatih rashoda. Tekuća porezna obveza Društva izračunava se primjenom poreznih stopa koje su na snazi, odnosno važeće na datum bilance.

Tekući porez na dobit koji se odnosi na stavke koje se priznaju direktno u kapitalu, ne priznaje se u računu dobiti i gubitka. Uprava periodično procjenjuje pozicije prijave poreza u odnosu na situacije u kojima su primjenjivi porezni zakoni predmet tumačenja, te Društvo provodi rezerviranja, kada je to moguće.

b) Odgođeni porez

Iznos odgođenog poreza izračunava se metodom bilančne obveze na privremene razlike na datum izvještavanja između knjigovodstvenih vrijednosti aktive i pasive i iznosa koji se koristi za potrebe izračuna poreza, za potrebe financijskog izvještavanja.

Odgođena porezna imovina preispituje se na svaki datum bilance i umanjuje za iznos u onoj mjeri u kojoj više nije vjerojatno da će biti raspoloživ dostatan iznos oporezive dobiti za povrat cijelog ili dijela porezne imovine.

Odgođeni porez obračunava se po poreznim stopama za koje se očekuje da će biti u primjeni u razdoblju u kojem će doći do podmirenja obveze ili realizacije sredstva, temeljenim na poreznim zakonima koji su na snazi ili u postupku donošenja na datum izvještavanja.

Odgođena porezna imovina i obveze se prebijaju ako postoji zakonsko pravo da se tekućom poreznom imovinom pokriju tekuće porezne obveze te kada se odnose na porezne prihode koje utvrđuje ista porezna uprava, a Društvo namjerava srazmjeriti svoju tekuću poreznu imovinu s poreznim obvezama.

Odgođeni porez knjiži se na teret ili u korist računa dobiti i gubitka, osim ako se ne odnosi na stavke koje se knjiže izravno u korist ili na teret glavnice, u kom slučaju se odgođeni porez također iskazuje u okviru glavnice ili kada porez proizlazi iz početnog vođenja računa kod poslovnog spajanja.

3.9. Nekretnine, postrojenja i oprema

Nekretnine, postrojenja i oprema iskazuju se po nabavnoj vrijednosti umanjenoj za akumuliranu amortizaciju a čine materijalnu imovinu ukoliko im je vijek trajanja duži od godine dana, a pojedinačna vrijednost veća od 3.500 kuna (do 1. srpnja 2010. godine 2.000 kuna) na dan nabave. Nabavna vrijednost uključuje nabavnu cijenu, trošak rezervnih dijelova postrojenja i opreme, troškove zaduživanja za dugoročne građevinske projekte, te ostale zavisne troškove i procijenjenu vrijednost budućih troškova demontaže ako su uvjeti priznavanja istih ostvareni.

U slučaju kada je potrebno zamijeniti značajne dijelove nekretnina, postrojenja i opreme u intervalima, Društvo priznaje takve dijelove kao individualnu imovinu sa određenim vijekom trajanja. Isto tako u slučaju većih kontrola ili održavanja, troškovi istih se priznaju u knjigovodstvenom iznosu postrojenja i opreme kao zamjena, ako su zadovoljeni uvjeti priznavanja. Svi ostali troškovi popravaka i održavanja priznaju se u računu dobiti i gubitka kako nastaju. Sadašnja vrijednost očekivanih troškova otpisa imovine nakon njezine uporabe se uključuje u trošak iste imovine, ako su uvjeti priznavanja ostvareni.

Zemljišta i nekretnine evidentiraju se po fer vrijednosti umanjenoj za akumuliranu amortizaciju nekretnina i gubitke od umanjenja imovine priznate nakon datuma revalorizacije, na temelju periodičnih procjena od strane profesionalnih procjenitelja.

3.9. Nekretnine, postrojenja i oprema (nastavak)

Amortizacija se obračunava tako da se nabavna vrijednost imovine, osim zemljišta i investicija u tijeku otpisuje tijekom procijenjenog korisnog vijeka imovine primjenom pravocrtne metode po sljedećim stopama:

O p i s	2011.	2010.
	%	%
Građevinski objekti i stanovi	2,5 - 10	2,5 - 10
Elektronička, uredska i ostala oprema i uređaji	5 - 25	5 - 25

Obračun amortizacije obavlja se po pojedinačnim sredstvima do njihovog potpunog otpisa.

Nekretnine, postrojenja i oprema i svaki njihov značajan dio prestaju se priznavati prilikom potpunog otpisa ili kada se njihovim korištenjem ne očekuju buduće ekonomske koristi.

Dobici ili gubici nastali otuđivanjem ili rashodovanjem određenog sredstva utvrđuju se kao razlika između prihoda od prodaje i knjigovodstvenog iznosa tog sredstva i priznaju u korist, odnosno na teret prihoda.

Preostala (sadašnja) vrijednost, korisni vijek trajanja i metode amortizacije revidiraju se na kraju svake financijske godine i usklađuju, ako je prikladno.

3.10. Nematerijalna imovina

Nematerijalnu imovinu čine prava, ulaganja u software, licence, ulaganja u tuđu imovinu i sl.

Nabava nematerijalne imovine tijekom godine evidentira se po nabavnoj vrijednosti umanjenoj za akumulirani ispravak vrijednosti. Nabavnu vrijednost čini fakturirana vrijednost nabavljene imovine uvećana za sve troškove nastale do njenog stavljanja u upotrebu.

Nematerijalna imovina sa određenim vijekom trajanja amortizira se tijekom procijenjenog vijeka trajanja i umanjuje se kada za to postoje uvjeti. Promjene u očekivanom vijeku trajanja ili očekivani obrazac korištenja budućih ekonomskih koristi uključenih u imovinu uračunavaju se promjenom amortizacijskog perioda i metode i tretiraju se kao promjene računovodstvenih procjena.

Trošak amortizacije nematerijalne imovine sa određenim vijekom trajanja priznaje se u računu dobiti i gubitka kao trošak u skladu sa ulogom nematerijalne imovine. Nematerijalna imovina sa neodređenim vijekom trajanja se ne amortizira, ali se procjenjuje za umanjenja na godišnjoj osnovi, ili pojedinačno ili na razini generiranja novca.

Procjena neograničenog vijeka trajanja revidira se godišnje, a kako bi se odredilo da li i dalje postoji osnova za neograničeni vijek trajanja. U slučaju ne postojanja osnove, promjena vijeka trajanja iz neograničenog u ograničeni provodi se prema mogućnostima.

Dobici ili gubici ponovnog priznavanja nematerijalne imovine mjere se kao razlika između neto prinosa otpisa i knjigovodstvene vrijednosti imovine i priznaju se kao dio računa dobiti i gubitka u trenutku ponovnog priznavanja imovine.

Stopa amortizacije nematerijalne imovine iznosi 25% godišnje.

3.11. Dugotrajna potraživanja

Dugotrajna potraživanja pojavljuju se u svezi s prodajom uz odgođeno plaćanje na rok duži od jedne godine, kao i druga potraživanja iz poslovnih odnosa s partnerima koja imaju rok duži od jedne godine.

3.12. Zalihe

Zalihe se mjere po trošku nabave ili neto utrživoj vrijednosti, ovisno o tome koja je niža. Troškovi nabave zaliha sirovina i materijala obuhvaćaju nabavnu cijenu, uvozne carine i druge troškove koji se mogu izravno pripisivati nabavi sirovina i materijala; trgovački popusti i slične stavke oduzimaju se kod određivanja troška nabave. Utrošak zaliha sirovina i materijala iskazuje se po trošku nabave, te su i zalihe na skladištu vrednovane ovom metodom.

Troškovi nabave zaliha trgovačke robe obuhvaćaju nabavnu cijenu, uvozne carine i druge troškove koji se mogu izravno pripisivati nabavi roba. Trgovački popusti i slične stavke oduzimaju se kod određivanja troška nabave.

- Zalihe trgovačke robe i rezervnih dijelova u skladištima sa vode po nabavnim cijenama.
- Troškovi prodanih zaliha obračunavaju se primjenom metode prosječne ponderirane cijene za svaki artikl pojedinačno.
- Pod zalihama sitnog inventara podrazumijevaju se alati, pogonski i uredski inventar te slična sredstva za rad za koja se očekuje da će se koristiti do jedne godine dana i sredstva koja se ne smatraju dugotrajnom imovinom.
- Utrošak odnosno stavljanje u upotrebu zaliha sitnog inventara i auto-guma kao i rezervnih dijelova uključuje se u troškove metodom jednokratnog otpisa.

Nakon prodaje, Društvo priznaje knjigovodstvenu vrijednost tih zaliha kao rashod u razdoblju u kojem je priznat odnosni приход. Također iznos bilo kojeg otpisa zaliha do neto utržive vrijednosti i svi manjkovi zaliha priznaju se kao rashod u razdoblju otpisa, odnosno nastanka manjka. Iznos bilo kojeg poništenja otpisa zaliha kao posljedica povećanja neto utržive vrijednosti priznaje se kao smanjenje iznosa zaliha priznatih kao rashod u razdoblju u kojem je došlo do poništenja.

Društvo drži određene strateške zalihe koje su neophodne u poslovanju. Za navedene zalihe Društvo ne vrši ispravak vrijednosti obzirom da su zbog ugovornih obveza s kupcima, obvezni držati te zalihe.

3.13. Kratkotrajna potraživanja

Kratkotrajna potraživanja obuhvaćaju potraživanja do jedne godine kao što su potraživanja od kupaca, potraživanja od zaposlenih, države i ostala potraživanja. Navedeni oblici imovine iskazuju se po nominalnoj vrijednosti. Smanjenje vrijednosti potraživanja provodi se u razdoblju u kojem postoji opravdana sumnja u mogućnost naplate.

3.14. Kratkotrajna financijska imovina

Kratkotrajnu financijsku imovinu čini ugovorno pravo na razmjenu financijskih instrumenata ili novca sa drugom pravnom ili fizičkom osobom prema uvjetima koji su potencijalno povoljni (dani depoziti, pozajmice, zajmovi i slično).

3.15. Umanjenje vrijednosti

Neto knjigovodstvena vrijednost Društva pregledava se na datum svake bilance kako bi se utvrdilo postoje li indikacije umanjenja vrijednosti imovine. Ako se utvrdi postojanje takvih indikacija, procjenjuje se nadoknativi iznos imovine. Gubitak uslijed umanjenja vrijednosti priznaje se u računu dobiti i gubitka u svim slučajevima kada je neto knjigovodstvena vrijednost veća od njihovog nadoknativog iznosa.

Nadoknativi iznos potraživanja Društva izračunava se kao sadašnja vrijednost očekivanih budućih novčanih primitaka i izdataka, diskontiranih efektivnom kamatnom stopom koja odgovara toj vrsti imovine.

3.16. Novac i novčani ekvivalenti

Novac i novčani ekvivalenti obuhvaćaju novac i depozite kod banaka te se iskazuju u izvještaju o financijskom položaju. Knjigovodstveni iznosi novca i novčanih ekvivalenata općenito su približni njihovim fer vrijednostima.

U svrhu izvještavanja o novčanim tokovima, novac i novčani ekvivalenti obuhvaćaju novac i račune kod banaka sa dospijecom do tri mjeseca.

3.17. Potencijalne obveze

Potencijalne obveze ne iskazuju se u financijskim izvještajima. One se objavljuju, osim ako je vjerojatnost odljeva popratnih ekonomskih koristi iz poduzeća vrlo mala. Potencijalna imovina nije priznata u financijskim izvješćima, ali se objavljuje kad je priljev ekonomskih koristi izgledan.

3.18. Dugoročna rezerviranja

Rezerviranja se priznaju ako Društvo trenutno ima pravnu ili izvedenu obvezu kao posljedicu događaja iz prošlog razdoblja i ako je vjerojatno da će biti potreban odljev resursa radi podmirivanja obveza te ako se može pouzdano procijeniti iznos obveze.

Iznosi rezerviranja se utvrđuju diskontiranjem očekivanih budućih novčanih tokova korištenjem diskontne stope prije poreza koja odražava tekuću tržišnu procjenu vremenske vrijednosti novca i, gdje je primjenjivo, rizika specifičnih za obvezu. U slučaju kada Društvo očekuje nadoknadu za iznos koji je rezerviran, takve se nadoknade priznaju kao zasebna imovinska stavka, no tek kada takva nadoknada postane doista izvjesna.

3.19. Primanja zaposlenih

Planovi definiranih doprinosa

Za planove definiranih doprinosa društvo plaća doprinose javno ili privatno vođenim osiguravajućim mirovinskim planovima na obaveznoj, ugovornoj ili dobrovoljnoj bazi. Jednom kad je definirani doprinos plaćen, društvo nema daljih obveza. Redovno definirani doprinosi uključuju neto periodične troškove za odnosnu godinu i uključeni su u trošak zaposlenika.

Ostala primanja zaposlenih

Očekivani troškovi ostalih primanja nakon prestanka zaposlenja te jubilarnih nagrada se obračunavaju za vrijeme zaposlenja, procjenjujući iznos budućih koristi koje je zaposleni zaradio kao povrat za pružene usluge u tekućem i ranijim razdobljima. Koristi se diskontiraju kako bi se utvrdila njihova sadašnja vrijednost. Diskontne stope se temelje na tržišnom prinosu na visokokvalitetne korporativne obveznice. Troškovi rada se alociraju kroz prosječno razdoblje dok ne isteknu. Troškovi vezani uz jubilarne nagrade i otpremnine za mirovinu terete troškove zaposlenih. Vrednovanje ovih obveza provodi se jednom godišnje.

Otpremnine

Obveza za otpremnine nastaje kada se zaposlenje zaposlenika otkazuje prije uobičajenog datuma umirovljenja ili kada zaposlenik prihvati dobrovoljno umirovljenje u zamjenu za otpremninu

3.20. Politika zaštite okoliša

Politika zaštite okoliša u Društvu je da djelatnici stalno budu svjesni brige za okoliš i da osiguraju stalan doprinos njegovoj zaštiti i unapređenju, kao i radne okoline u kojoj rade.

3.21. Financijski instrumenti i upravljanje rizicima

Upravljanje rizikom kapitala

Društvo upravlja svojim kapitalom kako bi osigurala da Društvu bude omogućen vremenski neograničen nastavak poslovanja, uz istovremenu realizaciju najvećeg mogućeg povrata za interesne strane kroz optimiranje stanja između dužničkog i vlasničkog kapitala.

Struktura kapitala Društva se sastoji od novca i novčanih ekvivalenata te vlasničke glavnice koju drže vlasnici društva i koja obuhvaća temeljni kapital, rezerve i zadržanu dobit.

Koeficijent financiranja

Uprava Društva pregledava strukturu kapitala. U sklopu pregleda, Uprava promatra troškove i rizike povezane sa svakom klasom kapitala. Ostvareni koeficijent vlastitog financiranja Društva je 0,43 za godinu koja završava 31. prosinca 2011., (0,36 za godinu koja završava 31. prosinca 2010.).

O P I S	2011.	2010.
	HRK'000	HRK'000
Kapital	225.381	217.388
Ukupna imovina	525.884	595.703
Omjer duga i glavnice	0,43	0,36

Ciljevi upravljanja financijskim rizikom

Riznica Društva koordinira pristupom domaćem i međunarodnom financijskom tržištu, prati financijske rizike koji se odnose na poslovanje Društva i njima upravlja putem internih izvještaja o rizicima u kojima su izloženosti analizirane po stupnju i veličini rizika. Riječ je o tržišnim rizicima, koji uključuje valutni rizik, rizik fer vrijednosti kamatne stope i cjenovni rizik, zatim kreditnom riziku, riziku likvidnosti i kamatnom riziku novčanog toka.

Društvo nastoji svesti učinke spomenutih rizika na najmanju moguću razinu. Društvo ne zaključuje ugovore o financijskim instrumentima, uključujući derivacijske financijske instrumente, niti njima trguje za spekulativne namjene.

Društvo posluje na domaćem tržištu i u manjem udjelu na međunarodnom tržištu.

Upravljanje cjenovnim rizikom

Najveće tržište na kojem Društvo pruža usluge je tržište Republike Hrvatske. Uprava Društva na temelju tržišnih cijena određuje cijene svojih usluga i to zasebno za domaće te zasebno za inozemno tržište.

Kamatni rizik

Kamatni rizik je rizik da će se vrijednost financijskih instrumenata promijeniti uslijed promjene tržišnih kamatnih stopa u odnosu na kamatne stope primjenjive na financijske instrumente. Rizik kamatnih stopa kod tijeka novca je rizik da će troškovi kamata na financijske instrumente biti promjenjivi tijekom razdoblja. Zbog činjenice da Društvo koristi kredite s fiksnim i promjenjivim kamatnim stopama, Društvo je izloženo riziku promjene kamatnih stopa. Velika većina kredita Društva ugovorena je s promjenjivom kamatnom stopom.

Kreditni rizik

Društvo primjenjuje procedure koje osiguravaju prodaju kupcima koji imaju urednu kreditnu povijest i ne prelaze prihvatljivu granicu kreditne izloženosti.

Najveća kreditna izloženost je iskazana u bilanci u knjigovodstvenom iznosu svakog financijskog sredstva. Prema mišljenju Uprave, maksimalna izloženost odražava iznos potraživanja i druge kratkotrajne imovine umanjen za iznos priznatih umanjena vrijednosti na datum bilance.

Kreditni rizik se odnosi na rizik neispunjenja ugovornih obveza druge ugovorne strane, čime bi Društvo pretrpjelo financijske gubitke. Izloženost Društva i kreditni rejting strana s kojima posluje se kontinuirano prate.

ODAŠILJAČI I VEZE d.o.o., Zagreb
Bilješke uz financijske izvještaje za
godinu koja je završila 31. prosinca 2011.

Upravljanje valutnim rizikom

Društvo određene transakcije izvršava u stranoj valuti te je po tom pitanju izloženo rizicima promjene valutnih tečajeva. U idućoj tablici su prikazani knjigovodstveni iznosi monetarne imovine i monetarnih obveza Društva u stranoj valuti na izvještajni datum.

Stanje 31. prosinca	Obveze		Imovina	
	2011.	2010.	2011.	2010.
	HRK'000	HRK'000	HRK'000	HRK'000
Europska Unija (EUR)	17.107	24.323	130	182
HRK - valutna klauzula (EUR)	140.863	140.067	1.294	1.670

Rizik likvidnosti

Rizik likvidnosti, koji se smatra rizikom financiranja, je rizik da će se Društvo susresti s poteškoćama u prikupljanju sredstava za podmirivanje obveza povezanih s financijskim instrumentima. Upravljanje rizikom likvidnosti uključuje održavanje dovoljne količine novca i obrtnog kapitala, te dostupnost financiranja kroz odgovarajuće preuzete kreditne obveze.

Krajnju odgovornost za upravljanje kreditnim rizikom snosi Uprava, koja je postavila kvalitetan okvir za upravljanje rizikom likvidnosti po kratkim, srednjim i dugim pozicijama Društva i definirala zahtjeve koji se odnose na upravljanje likvidnošću. Društvo upravlja svojom likvidnošću održavanjem adekvatnih pričuva, korištenjem odgovarajućih bankovnih kreditnih proizvoda i pozajmica iz središnjih pričuva kroz kontinuirano praćenje prognoziranih i ostvarenih novčanih tokova te usklađivanjem dospjeća financijske imovine i financijskih obveza.

U idućoj tablici dat je prikaz koeficijenta tekuće likvidnosti koji predstavlja omjer kratkotrajne imovine i obveza. Uobičajeno je isticanje da vrijednost ovog pokazatelja treba biti veća od 2.

O p i s	31.12.2011.	31.12.2010.
Kratkotrajna imovina	114.842	146.393
Kratkoročne obveze	87.221	156.112
KTL	1,32	0,94

Fer vrijednost financijskih instrumenata

Knjigovodstveni iznosi novca i novčanih ekvivalenata, te prekoračenja po bankovnim računima približni su njihovim fer vrijednostima radi kratkoročnosti tih financijskih instrumenata.

Slično tomu, knjigovodstveni iznos povijesnog troška potraživanja i obveza na koje se primjenjuju uobičajeni komercijalni uvjeti kreditiranja također su približni njihovim fer vrijednostima. Fer vrijednosti financijske imovine i financijskih obveza se određuju pod standardnim uvjetima i cijenama kojima se trguje na aktivnim likvidnim tržištima.

BILJEŠKE UZ RAČUN DOBITI I GUBITKA/ IZVJEŠTAJ O SVEOBUHVAATNOJ DOBITI

4. Poslovni prihodi

Poslovni prihodi prikazani su kako slijedi:

O P I S	2011.	2010.
	HRK'000	HRK'000
Prihodi od prodaje u zemlji	239.915	240.451
Prihodi od prodaje u inozemstvu	6.416	24.478
Ostali prihodi	8.248	9.299
UKUPNO	254.579	274.228

a) Prihodi od prodaje u zemlji prikazani su kako slijedi:

O P I S	2011.	2010.
	HRK'000	HRK'000
Prihodi od prodaje tehničkih usluga koncesionarima radio i TV	111.217	148.787
Prihodi od zakupa nekretnina	33.118	42.072
Prihodi od poslovnog zakupa satelita	7.958	18.973
Prihodi od zakupa prijenosnih vodova	18.920	19.631
Prihodi od tehničkih usluga koncesionarima telekom. usluga	2.288	2.090
Prihodi -WIMAX	1.440	1.440
Prihodi IPTV, PLAY-OUT, DVB-T MUX	64.273	6.997
Prihodi od tehničkih usluga DSNG	587	345
Prihodi od neproizvodnih usluga - zakup uređaja	101	82
Prihodi od ostalih usluga	13	34
UKUPNO	239.915	240.451

b) Prihodi od prodaje u inozemstvu prikazani su kako slijedi:

OPIS	2011.	2010.
	HRK'000	HRK'000
Prihodi od zakupa satelita u inozemstvu	424	18.775
Prihodi IPTV, PLAY-OUT	4.187	3.390
Prihodi od prodaje robe u inozemstvu	57	47
Prihodi od zakupa mikrovalnih veza u inozemstvu	1.748	2.266
UKUPNO	6.416	24.478

Pad prihoda od zakupa satelita u inozemstvu uzrokovan je činjenicom što je HRT preuzeo ugovornu obvezu zakupa kapaciteta prema EUTELSAT-u, a Društvo vrši uslugu odašiljanja putem navedenog satelita.

ODAŠILJAČI I VEZE d.o.o., Zagreb
Bilješke uz financijske izvještaje za
godinu koja je završila 31. prosinca 2011.

c) Ostali poslovni prihodi prikazani su kako slijedi:

OPIS	2011.	2010.
	HRK'000	HRK'000
Prihodi od dotacija i subvencija	700	587
Prihodi od upotrebe vlastitih proizvoda i usluga	1.330	3.085
Naplaćena otpisana potraživanja	4.278	565
Prihodi iz prošlih godina	37	9
Prihodi od naknade šteta od osiguranja	71	318
Prihodi od prodaje materijalne imovine	351	5
Prihodi od darovane imovine	2	10
Prihod od ukidanja rezerviranja	1.351	4.323
Ostali prihodi	128	397
UKUPNO	8.248	9.299

5. Poslovni rashodi

Poslovni rashodi prikazani su kako slijedi:

O P I S	2011.	2010.
	HRK'000	HRK'000
Nabavna vrijednost trgovačke robe	395	183
Materijalni troškovi	18.095	23.145
Troškovi usluga	50.822	77.554
Troškovi osoblja	61.209	57.249
Ostali troškovi	21.043	28.252
Amortizacija	59.285	55.564
Vrijednosno usklađenje kratkotrajne imovine	15.624	4.702
Rezerviranje troškova	2.272	812
Ostali troškovi poslovanja	3.993	839
UKUPNO	232.738	248.300

a) Nabavna vrijednost trgovačke robe

Nabavna vrijednost trgovačke robe iskazana je u za 2011. godinu u iznosu od 395 tisuće kuna (2010. godina 183 tisuće kuna).

b) Materijalni troškovi

Materijalni troškovi prikazani su kako slijedi:

O P I S	2011.	2010.
	HRK'000	HRK'000
Utrošene sirovine i materijali	1.729	3.021
Potrošena energija	16.116	19.948
Trošak sitnog inventara, ambalaže i auto-guma	250	176
UKUPNO	18.095	23.145

ODAŠILJAČI I VEZE d.o.o., Zagreb
Bilješke uz financijske izvještaje za
godinu koja je završila 31. prosinca 2011.

c) Troškovi usluga

Troškovi usluga prikazani su kako slijedi:

O P I S	2011.	2010.
	HRK'000	HRK'000
Usluge telekomunikacija, pošte i prijevoza	913	1.576
Troškovi održavanja	2.173	2.328
Troškovi vanjske suradnje-ugovori o djelu	937	1.098
Usluge zakupa	44.360	69.641
Usluge promidžbe	152	80
Ostali vanjski troškovi usluga	2.287	2.831
UKUPNO	50.822	77.554

/i/ Usluge zakupa prikazane su kako slijedi:

O P I S	2011.	2010.
	HRK'000	HRK'000
Zakupnine veza	3.115	29.911
Zakupnine za frekvencije	17.311	17.416
Usluga IPTV,VOD,nPVR	2.908	1.606
Usluga Play out	3.445	2.504
Zakup poslovnih prostora	7.961	8.266
Najamske naknade-leasing	2.683	3.422
Zakup - kratki val za dijasporu	2.240	2.404
Zakupnine veza optički kabel	1.754	2.246
Zakup svjetlovodnih niti	1.875	1.036
Zakup opreme	490	288
Naknada za korištenje licenci za računala	578	545
UKUPNO	44.360	69.641

/ii/ Ostali vanjski troškovi usluga prikazani su kako slijedi:

O P I S	2011.	2010.
	HRK'000	HRK'000
Trošak provizije	1	41
Usluge čuvanja imovine	591	587
Intelektualne usluge	242	286
Troškovi čišćenje poslovnog prostora	651	448
Potrošena voda i naknada za odvodnjavanje	233	254
Usluge čišćenje snijega	180	707
Usluge čistoće i kanalizacije	134	146
Usluge vanjskog rada	0	0
Usluge tiska	3	8
Grafičke usluge	20	71
Ostale usluge	232	283
UKUPNO	2.287	2.831

ODAŠILJAČI I VEZE d.o.o., Zagreb
Bilješke uz financijske izvještaje za
godinu koja je završila 31. prosinca 2011.

d) Troškovi osoblja

Troškovi osoblja prikazani su kako slijedi:

O P I S	2011.	2010.
	HRK'000	HRK'000
Bruto plaće i naknade	51.693	47.611
Doprinosi na plaće	8.342	8.211
Troškovi ostalih materijalnih prava zaposlenih	1.174	1.427
UKUPNO	61.209	57.249

e) Ostali troškovi

Ostali troškovi prikazani su kako slijedi:

O P I S	2011.	2010.
	HRK'000	HRK'000
Naknade troškova zaposlenika	10.011	12.421
Neproizvodne usluge	1.063	4.560
Reprezentacija	301	309
Premije osiguranja	1.528	3.628
Porezi koji ne zavise od rezultata	408	731
Doprinosi koji ne zavise od rezultata	1.333	1.375
Bankarske usluge i članarine udruženjima	788	2.350
Naknadno utvrđeni rashodi	4.518	1.934
Ostali troškovi	1.093	944
UKUPNO	21.043	28.252

f) Amortizacija

Amortizacija je iskazana za 2011. godinu u iznosu od 59.285 tisuće kuna (2010. godine 55.564 tisuće kuna).

g) Vrijednosno usklađenje kratkotrajne imovine

Vrijednosno usklađenje kratkotrajne imovine iskazano za 2011. godinu u iznosu 15.624 tisuće kuna (2010. godine 4.702 tisuća kuna) odnosi se na ispravak vrijednosti potraživanja od kupaca od čijeg je dana dospijeca prošlo više od 120 dana.

h) Rezerviranja za troškove i rizike

Rezerviranja za troškove i rizike prikazana su kako slijedi:

O P I S	2011.	2010.
	HRK'000	HRK'000
Rezerviranja za otpremnine, mirovine i sl.	194	812
Rezerviranja za neiskorištene godišnje odmore	2.078	0

ODAŠILJAČI I VEZE d.o.o., Zagreb
Bilješke uz financijske izvještaje za
godinu koja je završila 31. prosinca 2011.

UKUPNO	2.272	812
---------------	--------------	------------

i) Ostali poslovni rashodi

Ostali poslovni rashodi prikazani su kako slijedi:

O P I S	2011.	2010.
	HRK'000	HRK'000
Neotpisana vrijednost rashodovane imovine	675	255
Kazne i naknade štete	3.057	443
Ostali rashodi	261	141
UKUPNO	3.993	839

6. Financijski prihodi

Financijski prihodi prikazani su kako slijedi:

O P I S	2011.	2010.
	HRK'000	HRK'000
Prihodi od kamata	7.741	3.037
Pozitivne tečajne razlike	176	900
Prihodi u udjela u novčanim fondovima	0	94
Nerealizirane tečajne razlike	405	72
Ostali financijski prihodi	0	7
UKUPNO	8.322	4.110

7. Financijski rashodi

O P I S	2011.	2010.
	HRK'000	HRK'000
Rashodi od kamata	17.075	16.591
Negativne tečajne razlike	2.248	2.184
Troškovi diskonta i slični troškovi	359	111
UKUPNO	19.682	18.886

ODAŠILJAČI I VEZE d.o.o., Zagreb
Bilješke uz financijske izvještaje za
godinu koja je završila 31. prosinca 2011.

8. Porez na dobit

Porez na dobit obračunava se po stopi od 20% sukladno Zakonu i Pravilniku o porezu na dobit. Svodenje računovodstvenog rezultata na poreznu bilancu prikazano je kako slijedi:

POZICIJA	Porezna bilanca
	HRK'000
Prihodi	262.901
Rashodi	252.420
Dobit tekuće godine	10.481
<i>Uvećanje dobiti</i>	
70% troškova reprezentacije	259
30% troškova za osobni prijevoz	1.245
Viškovi na imovini iznad visine utvrđene HGK	377
Troškovi kazni za prekršaje i prijestupe	24
Povlastice i drugi oblici imovinskih koristi	229
Ukupno uvećanja dobiti	2.134
<i>Umanjenja dobiti</i>	
Državna potpora za obrazovanje i izobrazbu	173
Ukupno umanjenje dobiti	173
Porezna osnovica	12.442
Porez na dobiti - stopa	20%
Porezna obveza	2.489

ODAŠILJAČI I VEZE d.o.o., Zagreb
Bilješke uz financijske izvještaje za
godinu koja je završila 31. prosinca 2011.

BILJEŠKE UZ BILANCU / IZVJEŠTAJ O FINACIJSKOM POLOŽAJU

9. Nekretnine, postrojenja i oprema

O P I S	Zemljišta	Građevinski objekti	Postrojenja i oprema	Inventar, vozila i st.	Ostala imovina	Imovina u pripremi	Stanovi	Ukupno nekretnine, postrojenja i oprema
	HRK'000	HRK'000	HRK'000	HRK'000	HRK'000	HRK'000	HRK'000	HRK'000
Stanje 1.siječnja 2010. g.	16.023	274.937	626.475	41.191	26	15.726	230	974.608
Direktna povećanja imovine	0	0	0	0	0	62.843	0	62.843
Prijenos sa/na konta	0	0	0	0	0	14	0	14
Prijenos sa pripreme	699	4.498	57.417	479	0	(63.093)	0	0
Rashodovanje i otuđivanje	0	(59)	(96.907)	(2.282)	0	(1)	0	(99.249)
Stanje 31. prosinca 2010. g.	16.721	279.376	586.985	39.389	26	15.490	230	938.216
Direktna povećanja imovine	964	0	0	0	0	21.072	0	22.036
Prijenos sa pripreme	0	5.439	22.454	460	0	(28.353)	0	0
Rashodovanje i otuđivanje	0	(616)	(12.107)	(868)	0	0	0	(13.591)
Stanje 31. prosinca 2011. g.	17.685	284.199	597.332	38.981	26	8.209	230	946.661
ISPRAVAK VRIJEDNOSTI								
Stanje 1. siječnja 2010. G.	0	161.460	348.477	30.924	2	0	79	540.942
Amortizacija	0	6.282	44.879	2.150	0	0	6	53.316
Rashodovanje i otuđivanje	0	(59)	(96.701)	(2.277)	0	0	0	(99.038)
Stanje 31. prosinca 2010. g.	0	167.682	296.654	30.797	2	0	84	495.220
Amortizacija	0	6.307	48.737	2.128	0	0	6	57.178
Rashodovanje i otuđivanje	0	(517)	(11.537)	(863)	0	0	0	(12.917)
Stanje 31. prosinca 2011. g.	0	173.472	333.854	32.062	2	0	90	539.481
SADAŠNJA VRIJEDNOST								
1. siječnja 2010. godine	16.023	113.477	277.998	10.267	24	15.726	152	433.666
31. prosinca 2010. godine	16.721	111.694	290.330	8.591	24	15.490	146	442.996
31. prosinca 2011. godine	17.685	110.727	263.477	6.918	24	8.209	140	407.180

ODAŠILJAČI I VEZE d.o.o., ZAGREB
BILJEŠKE UZ FINANCIJSKE IZVJEŠTAJE
za godinu koja je završila 31. prosinca 2011.

10. Nematerijalna imovina

O P I S	Patenti, licence i ostala prava	Ulaganje na tuđim sredstvima	Nematerijalna imovina u pripremi	Ukupno nematerijalna imovina
	HRK'000	HRK'000	HRK'000	HRK'000
NABAVNA VRIJEDNOST				
Stanje 1. siječnja 2010. g.	6.181	10.028	0	16.209
Direktna povećanja imovine	0	0	298	298
Prijenos sa pripreme	68	230	(298)	0
Stanje 31. prosinca 2010. g.	6.248	10.259	0	16.507
Direktna povećanja imovine	0	0	116	116
Prijenos sa pripreme	32	84	(116)	0
Rashodovanje i otuđivanje	0	(23)	0	(23)
Stanje 31. prosinca 2011. g.	6.280	10.320	0	16.600
ISPRAVAK VRIJEDNOSTI				
Stanje 1. siječnja 2010. g.	4.306	5.518	0	9.824
Amortizacija	332	1.964	0	2.296
Rashodovanje i otuđivanje	0	(23)	0	(23)
Stanje 31. prosinca 2010. g.	4.638	7.460	0	12.098
Amortizacija		2.111		2.111
Rashodovanje i otuđivanje				0
Stanje 31. prosinca 2011. g.	4.638	9.571	0	14.209
SADAŠNJA VRIJEDNOST				
1. siječnja 2010. godine	1.874	4.510	0	6.384
31. prosinca 2010. godine	1.610	2.776	0	4.386
31. prosinca 2011. godine	1.642	749	0	2.391

ODAŠILJAČI I VEZE d.o.o., ZAGREB
BILJEŠKE UZ FINANCIJSKE IZVJEŠTAJE
za godinu koja je završila 31. prosinca 2011.

11. Financijska imovina

O P I S	31.12.2011.	31.12.2010.
	HRK'000	HRK'000
Udjeli u povezana poduzeća	0	13
Ispravak vrijednosti udjela u povezana poduzeća	0	(13)
Dani depoziti	177	258
Dani zajmovi	1.294	1.670
Ulaganja u dionice	356	440
Ulaganja u obveznice	464	455
Ispravak vrijednosti dionica i obveznica	(820)	(895)
UKUPNO	1.471	1.928

Dani zajmovi prikazani su kako slijedi:

O P I S	31.12.2011.	31.12.2010.
	HRK'000	HRK'000
Dani zajmovi za otkup stanova	688	772
Dani zajmovi zaposlenicima po odluci uprave	606	898
UKUPNO	1.294	1.670

/i/ Diskontirani iznos zajmova za otkup stanova iskazan je na dan 31. prosinca 2011. godine u iznosu od 688 tisuće kuna (31. prosinca 2010. godine 772 tisuća kuna). Sa zaposlenicima su početkom 90-tih zaključivani Ugovori o prodaji stanova na kojima postoji stanarsko pravo. Ugovorom su se kupci obvezali otplaćivati vrijednost stanova iz ugovora kroz 19 - 30 godina od dana zaključenja ugovora, u mjesečnim obrocima. Ugovorom je određen ukupan iznos svih obročnih otplata cijene stana s unaprijed obračunatom kamatom u visini od 1% godišnje.

/ii/ Diskontirani iznos zajmova za kupnju stanova iskazan je u bilanci na dan 31. prosinca 2011. godine u iznosu od 606 tisuća kuna (31. prosinca 2010. godine 898 tisuće kuna). Isti su iskazani temeljem preuzetih potraživanja od zaposlenika po diobenoj bilanci sa HRT-om. Stambeni krediti odobravani su u prijašnjim godinama s rokom otplate od 10 - 30 godina i uz kamatne stope od 2 - 5%. Otplate kredita ugovorena je u jednakim mjesečnim obrocima.

ODAŠILJAČI I VEZE d.o.o., ZAGREB
BILJEŠKE UZ FINANCIJSKE IZVJEŠTAJE
za godinu koja je završila 31. prosinca 2011.

12. Zalihe

O P I S	31.12.2011.	31.12.2010.
	HRK'000	HRK'000
Predujmovi za zalihe	119	38
Zalihe sirovina i materijala	24.665	26.361
Sitan inventar i autogume u uporabi	3.171	3.152
Zalihe sitnog inventara	287	476
Ispravak vrijednosti sitnog inventara i autoguma	(3.171)	(3.152)
Zalihe sitnog inventara	25.071	26.875
Trgovačka roba u skladištu	33	35
Zalihe trgovačke robe	33	35
UKUPNO	25.104	26.910

13. Potraživanja od kupaca

O P I S	31.12.2011.	31.12.2010.
	HRK'000	HRK'000
Kupci u zemlji	76.961	72.730
Ispravak vrijednosti kupaca u zemlji	(15.030)	(4.204)
Kupci u zemlji	61.931	68.526
Kupci u inozemstvu	8.243	9.924
Ispravak vrijednosti kupaca u inozemstvu	(6.676)	(6.187)
Kupci u inozemstvu	(1.567)	3.737
UKUPNO	63.498	72.263

Promjene na ispravku vrijednosti potraživanja od kupaca prikazane su kako slijedi:

O P I S	31.12.2011.	31.12.2010.
	HRK'000	HRK'000
Stanje 1. siječnja	10.391	6.441
Novi ispravak vrijednosti	15.593	4.515
Naplata ili otpis tijekom godine	(4.278)	(565)
Stanje 31. prosinca	21.706	10.391

ODAŠILJAČI I VEZE d.o.o., ZAGREB
BILJEŠKE UZ FINANCIJSKE IZVJEŠTAJE
za godinu koja je završila 31. prosinca 2011.

14. Potraživanja od države

O P I S	31.12.2011.	31.12.2010.
	HRK'000	HRK'000
Potraživanja za porez na dodanu vrijednost	22	76
Potraživanja za više plaćen porez na dobit	666	1.689
Potraživanja od HZZO	8	27
Ostala potraživanja od države i državnih institucija	8	10
UKUPNO	704	1.802

15. Potraživanja od zaposlenika

Potraživanja od zaposlenika iskazana su na dan 31. prosinca 2011. godine u iznosu 28 tisuća kuna (31. prosinca 2010. godine 56 tisuća kuna) i odnose se na isplaćene akontacije za službena putovanja.

16. Plaćeni troškovi i obračunati prihodi

Plaćeni troškovi i obračunati prihodi iskazani na dan 31. prosinca 2011. godine u iznosu od 8.267 tisuće kuna (31. prosinca 2010. godine 8.932 tisuća kuna) u najvećem dijelu se odnose na unaprijed plaćene troškove (troškovi naknada za radijske frekvencije).

17. Financijska imovina

O P I S	31.12.2011.	31.12.2010.
	HRK'000	HRK'000
Dani depoziti	8.746	32.506
Dospjele obveznice	114	112
Obračunate kamate na dospjele obveznice	83	82
Ispravak vrijednosti dospjelih obveznica	(197)	(194)
UKUPNO	8.746	32.506

Dani depoziti u iznosu od 8.746 tisuća kuna u najvećem dijelu odnose se na dva oročena depozita kod banaka uz kamatnu stopu u rasponu od 3,50 - 4,70%.

ODAŠILJAČI I VEZE d.o.o., ZAGREB
BILJEŠKE UZ FINACIJSKE IZVJEŠTAJE
za godinu koja je završila 31. prosinca 2011.

18. Novac

O P I S	31.12.2011.	31.12.2010.
	HRK'000	HRK'000
Žiro račun	8.371	787
Blagajna	2	1
Devizni račun	130	182
Devizni akreditiv	0	2.954
Prijelazni račun	(8)	0
UKUPNO	8.495	3.924

19. Kapital

Upisani kapital Društva iznosi 138.568 tisuća kuna i sastoji se od jednog temeljnog uloga. Jedini osnivač Društva je Republika Hrvatska.

Sukladno Odluci Skupštine, ostvarena dobit iz 2010. godine u iznosu od 8.427 tisuće kuna raspoređena je u rezerve društva u iznosu od 421 tisuću kuna, dok je ostatak od 8.006 tisuća kuna raspoređen u zadržanu dobit.

Dobit tekuće godine iskazana je na dan 31. prosinca 2011. godine u iznosu od 7.992 tisuće kuna (31. prosinca 2010. godine 8.427 tisuće kuna).

20. Dugoročna rezerviranja

O P I S	31.12.2011.	31.12.2010.
	HRK'000	HRK'000
Rezerviranja za neiskorištene godišnje odmore	2.078	0
Rezerviranja za otpremnine i jubilarne nagrade	1.785	2.942
UKUPNO	3.863	2.942

Promjene na obvezama za dugoročna rezerviranja prikazane su kako slijedi:

OPIS	Troškovi stimulativnih otpremna	Troškovi jubilarnih nagrada i otpremna	Ostalo	Ukupno
	HRK'000	HRK'000	HRK'000	HRK'000
31. prosinca 2010. godine	1.351	1.591	0	2.942
Dodatna rezerviranja	0	194	2.078	2.272
Ukinuće rezerviranja	(1.351)	0	0	(1.351)
31. prosinca 2011. godine	0	1.785	2.078	3.863

ODAŠILJAČI I VEZE d.o.o., ZAGREB
BILJEŠKE UZ FINANCIJSKE IZVJEŠTAJE
za godinu koja je završila 31. prosinca 2011.

21. Dugoročne obveze

O P I S	31.12.2011.	31.12.2010.
	HRK'000	HRK'000
Obveze prema državnom prorač.za prod.stanove	630	725
Obveze po kreditima u zemlji	107.641	118.798
Obveze po vrijednosnim papirima	99.689	99.581
Obveze za primljene depozite	1.460	157
UKUPNO	209.420	219.261

/i/ Stanje obveza po kreditima prikazano je kako slijedi:

O P I S	2011.	2010.
	HRK'000	HRK'000
Dugoročni krediti banaka	144.939	149.068
Tekuće dospjeće dugoročnih kredita	(37.298)	(30.270)
UKUPNO	107.641	118.798

Osiguranje dugoročnih obveza po kreditima odnosi se na založno pravo na nekretninama, dane mjenice, zadužnice te na ustupljena potraživanja (cesije).

Dospjeće dugoročnih kredita prikazano je su kako slijedi:

GODINA DOSPIJEĆA	IZNOS HRK'000
2013.	30.494
2014.	27.591
2015.	25.651
2016.	19.803
2017.	4.102
UKUPNO	107.641

Za sve obveze po kreditima ugovorene su promjenjive kamatne stope.

/ii/ Obveze po vrijednosnim papirima u iznosu od 99.689 tisuću kuna odnose se obveze za izdane obveznice. Društvo je dana 20. studenog 2007.godine izdalo obveznice nominalne vrijednosti 100.000 tisuća kuna na rok od 7 godina, uz kamatnu stopu od 7,25%. Obveznice su izdane uz diskont od 755 tisuća kuna. Cijena izdanja u iznosu od 99.473 tisuće kuna uvećana je za pripadajući iznos diskonta za 2007. godinu u iznosu od 12 tisuća kuna, a za 2008. godinu iznos od 108 tisuća kuna, za 2009. godinu 108 tisuća kuna za 2010. godinu 108 tisuća kuna, za 2011. godinu 108 tisuća kuna.

ODAŠILJAČI I VEZE d.o.o., ZAGREB
BILJEŠKE UZ FINANCIJSKE IZVJEŠTAJE
za godinu koja je završila 31. prosinca 2011.

22. Obveze prema dobavljačima

O P I S	31.12.2011.	31.12.2010.
	HRK'000	HRK'000
Obveze prema dobavljačima za robu u zemlji	19.574	20.569
Obveze prema dobavljačima za osnovna sredstva u zemlji	3.482	4.015
Obveze prema dobavljačima u inozemstvu za investicije	56	17.232
Obveze prema dobavljačima u inozemstvu za repromaterijal	92	1.306
Obveze prema dobavljačima u inozemstvu za prava i usluge	1.450	16.071
Nerealizirane tečajne razlike	20	385
UKUPNO	24.674	59.578

23. Obveze za poreze i doprinose

O P I S	31.12.2011.	31.12.2010.
	HRK'000	HRK'000
Obveze za poreze i doprinose neovisne o rezultatu	59	32
Doprinosi iz plaća i naknada	751	825
Porezi i prirezi iz plaća i naknada	531	607
Doprinos na bruto plaće	648	713
Obveze za porez na dobit	227	370
Obveze za porez na dodanu vrijednost	2.768	3.408
UKUPNO	4.984	5.955

24. Obveze prema zaposlenima

O P I S	31.12.2011.	31.12.2010.
	HRK'000	HRK'000
Obveze za neto plaće i naknade	2.440	2.653
Ostale obveze prema zaposlenima	784	274
UKUPNO	3.224	2.927

ODAŠILJAČI I VEZE d.o.o., ZAGREB
BILJEŠKE UZ FINACIJSKE IZVJEŠTAJE
za godinu koja je završila 31. prosinca 2011.

25. Obveze po kratkoročnim kreditima

O P I S	31.12.2011.	31.12.2010.
	HRK'000	HRK'000
Zajmovi od banaka u zemlji	0	9.308
Tekuće dospijeće dugoročnih obveza po kreditima	37.298	30.270
Tekuće dospijeće po financijskom leasingu	0	378
Obveze za kamate po zajmovima	283	882
Obveze za kamate po obveznicama	814	815
UKUPNO	38.395	41.653

/i/ Ugovorene kamate na kratkoročne kredite su 3-mjesečni Euribor uvećan za 4,00 p.p. godišnje - promjenjiva.

26. Obračunati troškovi i odgođeni prihodi

O P I S	31.12.2011.	31.12.2010.
	HRK'000	HRK'000
Odgođeno priznavanje prihoda	9	9
Obračunati troškovi	7.253	59
UKUPNO	7.261	68

/i/ Ostala vremenska razgraničenja iskazana u bilanci na dan 31. prosinca 2011. godine u iznosu od 7.253 tisuće kuna (31. prosinca 2010. godine 59 tisuća kuna) odnose se na obračunate a neisplaćene troškove zaposlenih koji se odnose na tekuća i ranija razdoblja.

27. Ostale kratkoročne obveze

Ostale kratkoročne obveze iskazane na dan 31. prosinca 2011. godine u iznosu od 8.535 tisuće kuna (31. prosinca 2010. godine 42.952 tisuće kuna) odnose se na obvezu za potporu fizičkim osobama za nabavu uređaja za prijam digitalnih tv signala. Naime, Vlada Republike Hrvatske je 2007. godine donijela Odluku o načinu raspodjele sredstava te kriterijima i mjerilima za davanje potpore fizičkim osobama koje plaćaju rtv pristojbu, prilikom nabave uređaja za prijem digitalnih televizijskih signala. Fizičke osobe ostvarivale su potporu u iznosu od 75 kuna, a navedeni iznos dodjeljivao se u obliku kupona. Za podmirenje obveza prema dobavljačima po navedenim kuponima iz proračuna je planirani iznos potpore doznačen Društvu. Navedeni iznos predstavlja neutrošena sredstva potpore koja su ostala na računu Društva.

ODAŠILJAČI I VEZE d.o.o., ZAGREB
BILJEŠKE UZ FINACIJSKE IZVJEŠTAJE
za godinu koja je završila 31. prosinca 2011.

28. Izvanbilančna evidencija

O P I S	31.12.2011.	31.12.2010.
	HRK'000	HRK'000
Izdane mjenice kao garancija	155.789	168.265
Izdani akreditivi kao garancija	0	2.925
Izdane garancije	471	40.652
Primljene devizne garancije	0	845
Primljene kunske garancije	553	534
Primljene mjenice kao garancija	13.458	14.442
Primljene zadužnice kao garancija	42.599	31.303
Prava - izdane zadužnice	34.018	28.223
a) Vrijednosni papiri i prava	246.888	287.189
b) Trgovačka roba Sono	0	766
UKUPNO (a+b)	246.888	287.955

ODAŠLJAČI I VEZE d.o.o., ZAGREB
 BILJEŠKE UZ FINANCIJSKE IZVJEŠTAJE
 za godinu koja je završila 31. prosinca 2011.

29. Transakcije s povezanim stranama

O P I S	31.12.2011.				31.12.2010.			
	Potraživanja	Obveze	Prihodi	Rashodi	Potraživanja	Obveze	Prihodi	Rashodi
	HRK'000	HRK'000	HRK'000	HRK'000	HRK'000	HRK'000	HRK'000	HRK'000
Hep d.o.o., Zagreb	88	2.721	804	13.765	95	2.814	853	17.789
Croatia osiguranje d.d.	-	371	-	981	-	810	-	2.350
Ina d.d., Zagreb	-	79	11	1.654	4	485	15	2.090
HP d.d., Zagreb	-	17	-	51	-	12	-	17
HRT j.u., Zagreb	26.974	499	109.130	2.798	30.571	198	116.137	1.866
Narodne Novine d.d., Zagreb	-	-	-	16	-	-	-	14
HAKOM	268	482	2.913	1.999	1.490	5.030	3.077	17.416
Ukupno	27.330	4.169	112.858	21.264	32.160	9.349	120.082	41.542

Primanja Uprave

Troškovi primanja Uprave Društva u neto iznosu od 1.201 tisuća kuna (2010. godine u neto iznosu od 824 tisuća kuna) sastoje se od neto plaća i nadnica Uprave Društva u iznosu od 858 tisuća kuna (2010. godine u iznosu od 824 tisuća kuna) i bonusa Upravi Društva u iznosu od 343 tisuća kuna (2010. godine u iznosu od 0 kuna), te su sastavni dio iskazanih troškova osoblja. Troškovi bonusa za 2011.godinu obračunati su u okviru troškova osoblja ali nisu isplaćeni.

30. SPOROV I POTENCIJALNE OBVEZE

Prema procjeni Uprave protiv Društva ne vode se finacijski značajni sudski sporovi.

31. ODOBRENJE FINACIJSKIH IZVJEŠTAJA

Finacijske izvještaje usvojila je Uprava Društva i odobrila njihovo izdavanje dana 7. ožujka 2011. godine.

Za upravu Odašiljača i veza d.o.o.,


Denis Nikola Kulišić, predsjednik uprave

Zdenko Luburić, član uprave

Zoran Šimac, član uprave


Boris Abramović, član uprave

Odašiljači i veze d.o.o., Zagreb
Ulica Grada Vukovara 269 d
Republika Hrvatska



BDO Croatia d.o.o.
za reviziju

10000 ZAGREB
Trg J. F. Kennedy 6b
Tel: 385 1 2395-741
Fax: 385 1 2303-691
E-mail: bdo-croatia@bdo.hr
www.bdo.hr





ODAŠILJAČI I VEZE d.o.o.

Ulica grada Vukovara 269d, HR-10 000 Zagreb

tel: +385 1 618 6300, fax: +385 1 618 6015, www.oiv.hr

Na temelju članka 407. stavak 2. točka 3. Zakona o tržištu kapitala, Predsjednik Uprave društva Odašiljači i veze d.o.o. daje sljedeću

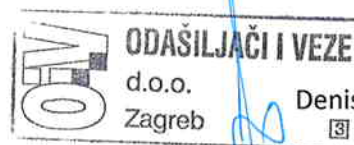
IZJAVU

Financijska izvješća sastavljena su u skladu s Međunarodnim standardima financijskog izvještavanja (MSFI) i važećim propisima Republike Hrvatske.

Financijska izvješća za razdoblje od 01. siječnja do 31. prosinca 2011. godine, daju istinit i vjeran prikaz imovine i obveza, rezultat poslovanja, novčanih tijekova te promjene kapitala u skladu s primjenjenim računovodstvenim standardima.

U Zagrebu, 20. travanj 2012.

Odgovorna osoba:



Denis Nikola Kulišić

Predsjednik Uprave




Na temelju članka 17. stavka 2. Izjave o osnivanju društva s ograničenom odgovornošću Odašiljači i veze na 293. sjednici Uprave Odašiljača i veza d.o.o. održanoj dana 19. ožujka 2012. godine donosi se

O D L U K A

o usvajanju prijedloga Izvješća o poslovanju siječanj-prosinac 2011. godine

I.

Usvaja se prijedlog Izvješća o poslovanju siječanj-prosinac 2011. godine.


Deni Nikola Kulišić
Predsjednik Uprave

Dostaviti:

- članovi Uprave
- Direktor SO Računovodstvo
- Direktor SE Financije i kontroling